



¡Estoy comprometido!

ACUERDO No. 097
18 DIC 2015

"Por el cual se aprueba el Presupuesto General de Ingresos y Gastos de la Universidad de Pamplona, para la vigencia fiscal del 1º de enero al 31 de diciembre del año 2016"

EL CONSEJO SUPERIOR DE LA UNIVERSIDAD DE PAMPLONA, en uso de sus atribuciones legales y constitucionales en especial las contenidas en la Ley 30 de 1.992 y el literal f) del Artículo 23 del Estatuto General, y

CONSIDERANDO:

1. Que de conformidad con lo normado por el Artículo 57 de la Ley 30 de 1992, las universidades estatales u oficiales deben organizarse como entes universitarios autónomos y gozan de las siguientes características: personería jurídica, autonomía académica, administrativa y financiera, patrimonio independiente y pueden elaborar y manejar su presupuesto de acuerdo con las funciones que le corresponden.
2. Que el carácter especial de las universidades estatales u oficiales al decir del artículo antes citado, comprende la organización y elección de directivas, del personal docente y administrativo, el sistema de las universidades estatales u oficiales, el régimen financiero y el régimen de contratación y control fiscal, de acuerdo con la presente ley.
3. Que el Artículo 65 de la Ley 30 de 1992 en su literal f), establece que es función del Consejo Superior Universitario "aprobar el presupuesto de la institución".
4. Que el Artículo 23, del Acuerdo 027 del 25 de abril de 2002 "Estatuto General Universitario", establece que es función del Consejo Superior Universitario f) Aprobar, modificar o adicionar el presupuesto de la institución.
5. Que mediante Acuerdo No. 078 del 6 de Noviembre del 2015 se aprobó el "Estatuto Presupuestal" de la Universidad de Pamplona.
6. Que mediante acta No. 005 del 12 de Noviembre del 2015 del COUNFIS, dio concepto previo favorable sobre el proyecto de presupuesto general de ingresos y gastos para la vigencia 2016, antes de someterlo a consideración del Consejo Superior Universitario conforme a lo establecido en el Artículo 15 del Estatuto Presupuestal. Se adjunta acta del COUNFIS al presente acuerdo.



ACUERDO No. 097 18 DIC 2015

“Por el cual se aprueba el Presupuesto General de Ingresos y Gastos de la Universidad de Pamplona, para la vigencia fiscal del 1º de enero al 31 de diciembre del año 2016”

7. Que de conformidad con el Artículo 34, literal c, del Estatuto General, el Consejo Académico en sesión del día 18 de Noviembre de 2015 y según consta en Acta No. 039, recomendó el proyecto de presupuesto general de ingreso y gastos para la vigencia 2016, cuya copia se anexa.

En mérito de lo expuesto,

ACUERDA

PRIMERA PARTE

PRESUPUESTO DE RENTAS Y RECURSOS DE CAPITAL

ARTICULO 1.- Fijense los cómputos del Presupuesto de Rentas y Recursos de Capital de la Universidad de Pamplona, para la vigencia Fiscal del 1º de enero al 31 de diciembre del año 2016 en la suma de **NOVENTA Y TRES MIL CUATROCIENTOS TREINTA Y SIETE MILLONES DOSCIENTOS TRES MIL TRESCIENTOS UN PESOS M.L. (\$93.437.203.301)** según el siguiente detalle:

| NATURALEZA/ CAPÍTULOS | CAPÍTULO | CONCEPTO | LIBRE DESTINACIÓN | DESTINACIÓN ESPECÍFICA | TOTAL |
|--------------------------|----------|----------------------------|----------------------|---------------------------|-------------------|
| C | 01. | PRESUPUESTO DE INGRESOS | \$ 81.602.711.507 | \$ 11.834.491.795 | \$ 93.437.203.302 |
| A | 01. 01. | INGRESOS CORRIENTES | \$ 81.602.711.507 | \$ 11.183.497.415 | \$ 92.786.208.922 |
| B | 01. 02. | RECURSOS DE CAPITAL | \$ 0 | \$ 650.994.380 | \$ 650.994.380 |



ACUERDO No. **097** 18 DIC 2015

"Por el cual se aprueba el Presupuesto General de Ingresos y Gastos de la Universidad de Pamplona, para la vigencia fiscal del 1º de enero al 31 de diciembre del año 2016"

SEGUNDA PARTE

PRESUPUESTO DE GASTOS O APROPIACIONES

ARTICULO 2.- Aprópiase para atender los Gastos de Funcionamiento, Servicio de la Deuda Pública e Inversión, del Presupuesto General de la Universidad de Pamplona, durante la vigencia fiscal del 1º de enero al 31 de diciembre del año 2016, una suma por valor de **NOVENTA Y TRES MIL CUATROCIENTOS TREINTA Y SIETE MILLONES DOSCIENTOS TRES MIL TRESCIENTOS UN PESOS M.L. (\$93.437.203.301)** según el siguiente detalle:

| SECCIÓN | CTA/ PROG | SUBC/ SUBP | CONCEPTO | LIBRE DESTINACIÓN | DESTINACIÓN ESPECÍFICA | TOTAL | |
|---------|--------------|---------------|-----------------------------|----------------------|--|--|--|
| 02. | | | PRESUPUESTO DE GASTOS | \$ 81.602.711.507 | \$ 11.834.491.795 | \$ 93.437.203.301 | |
| 02.01 | | | RECTORÍA | \$ 2.586.842.494 | \$ 6.412.173.697 | \$ 8.999.016.191 | |
| 02.01 | 01. | | FUNCIONAMIENTO | \$ 2.392.507.524 | \$ 0 | \$ 2.392.507.524 | |
| 02.01 | 02. | | SERVICIO A LA DEUDA PUBLICA | \$ 164.334.944 | \$ 0 | \$ 164.334.944 | |
| 02.01 | 03. | | INVERSIÓN | \$ 30.000.026 | \$ 6.412.173.697 | \$ 6.442.173.723 | |
| 02.01 | 03. | 03. | 01. | 03. | LÍNEA ESTRATÉGICA No. 3: ADMINISTRACIÓN DE RECURSOS FINANCIEROS, EFICIENCIA ADMINISTRATIVA, INFRAESTRUCTURA FÍSICA Y DOTACIONES | \$ 4 \$ 6.225.333.419 \$ 6.225.333.423 | |
| 02.01 | 03. | 03. | 01. | 03. | 02. | PROGRAMA 3.2: EFICIENCIA ADMINISTRATIVA | \$ 4 \$ 0 \$ 4 |
| 02.01 | 03. | 03. | 01. | 03. | 03. | PROGRAMA 3.3: INFRAESTRUCTURA FÍSICA | \$ 0 \$ 6.225.333.419 \$ 6.225.333.419 |
| 02.01 | 03. | 04. | 01. | 04. | LÍNEA ESTRATÉGICA No. 4: MODERNIZACIÓN INSTITUCIONAL Y DESARROLLO DEL TALENTO HUMANO | \$ 3 \$ 0 \$ 3 | |
| 02.01 | 03. | 04. | 01. | 04. | 01. | PROGRAMA 4.1: ESTRUCTURA ORGÁNICA | \$ 1 \$ 0 \$ 1 |
| 02.01 | 03. | 04. | 01. | 04. | 02. | PROGRAMA 4.2: PLANTA DE PERSONAL | \$ 2 \$ 0 \$ 2 |
| 02.01 | 03. | 07. | 01. | 07. | LÍNEA ESTRATÉGICA No. 7: MARCA UNIPAMPLONA | \$ 0 \$ 0 \$ 0 | |
| 02.01 | 03. | 07. | 01. | 07. | 01. | PROGRAMA 7.1: OFERTA DE SERVICIOS | \$ 0 \$ 0 \$ 0 |





¡Estoy comprometido!

Universidad de Pamplona
Pamplona - Norte de Santander - Colombia
Tels: (7) 5685303 - 5685304 - 5685305 - Fax: 5682750 - www.unpamplona.edu.co

ACUERDO No. 097

18 DIC 2015

"Por el cual se aprueba el Presupuesto General de Ingresos y Gastos de la Universidad de Pamplona, para la vigencia fiscal del 1º de enero al 31 de diciembre del año 2016"

| SECCIÓN | | | | | | CONCEPTO | LIBRE DESTINACIÓN | DESTINACIÓN ESPECÍFICA | TOTAL |
|---------|-----|-----|-----|-----|--|---|-------------------|------------------------|----------------|
| 02.01 | 03. | 07. | 01. | 07. | 02. | PROGRAMA 7.2: COMUNICACIÓN EXTERNA | \$ 0 | \$ 0 | \$ 0 |
| 02.01 | 03. | 07. | 01. | 07. | 03. | PROGRAMA 7.3: COMUNICACIÓN INTERNA | \$ 0 | \$ 0 | \$ 0 |
| 02.01 | 03. | 07. | 01. | 07. | 04. | PROGRAMA 7.4: PÁGINA WEB Y MEDIOS ALTERNATIVOS | \$ 0 | \$ 0 | \$ 0 |
| 02.01 | 03. | 07. | 01. | 07. | 05. | PROGRAMA 7.5: MATERIAL PUBLICITARIO | \$ 0 | \$ 0 | \$ 0 |
| 02.01 | 03. | 08. | 01. | 08. | LÍNEA ESTRATÉGICA No. 8: GOBERNABILIDAD, PLANEACIÓN Y TRANSPARENCIA | \$ 30.000.006 | \$ 122.508.745 | \$ 152.508.751 | |
| 02.01 | 03. | 08. | 01. | 08. | 01. | PROGRAMA 8.1: GOBERNABILIDAD | \$ 30.000.000 | \$ 86.642.558 | \$ 116.642.558 |
| 02.01 | 03. | 08. | 01. | 08. | 02. | PROGRAMA 8.2: CÓDIGO DE BUEN GOBIERNO | \$ 1 | \$ 0 | \$ 1 |
| 02.01 | 03. | 08. | 01. | 08. | 03. | PROGRAMA 8.3: CÓDIGO DE ÉTICA | \$ 1 | \$ 0 | \$ 1 |
| 02.01 | 03. | 08. | 01. | 08. | 04. | PROGRAMA 8.4: PLANEACIÓN | \$ 1 | \$ 0 | \$ 1 |
| 02.01 | 03. | 08. | 01. | 08. | 05. | PROGRAMA 8.5: TRANSPARENCIA | \$ 3 | \$ 35.866.187 | \$ 35.866.190 |
| 02.01 | 03. | 10. | 01. | 10. | LÍNEA ESTRATÉGICA No. 10: CALIDAD EN SERVICIOS Y EN TECNOLOGÍAS DE LA INFORMACIÓN Y LAS COMUNICACIONES | \$ 6 | \$ 64.331.533 | \$ 64.331.539 | |
| 02.01 | 03. | 10. | 01. | 10. | 01. | PROGRAMA 10.1: POLÍTICAS Y ESTÁNDARES | \$ 4 | \$ 0 | \$ 4 |
| 02.01 | 03. | 10. | 01. | 10. | 02. | PROGRAMA 10.2: FORTALECER LA TECNOLOGÍA EN LOS PROCESOS MISIONALES Y DE APOYO | \$ 0 | \$ 64.331.533 | \$ 64.331.533 |
| 02.01 | 03. | 10. | 01. | 10. | 03. | PROGRAMA 10.3: MODERNIZAR E INTEGRAR EL SISTEMA DE INFORMACIÓN DE LA UNIPAMPLONA | \$ 2 | \$ 0 | \$ 2 |
| 02.01 | 03. | 11. | 01. | 11. | LÍNEA ESTRATÉGICA No. 11: SISTEMA DE GESTIÓN AMBIENTAL | \$ 7 | \$ 0 | \$ 7 | |
| 02.01 | 03. | 11. | 01. | 11. | 01. | PROGRAMA 11.1: EDUCACIÓN PARA EL DESARROLLO SOSTENIBLE | \$ 1 | \$ 0 | \$ 1 |
| 02.01 | 03. | 11. | 01. | 11. | 02. | PROGRAMA 11.2: RESPONSABILIDAD ADMINISTRATIVA AMBIENTAL | \$ 3 | \$ 0 | \$ 3 |
| 02.01 | 03. | 11. | 01. | 11. | 03. | PROGRAMA 11.3: CONOCIMIENTO, CONSERVACIÓN Y UTILIZACIÓN DE LOS RECURSOS NATURALES | \$ 3 | \$ 0 | \$ 3 |
| 02.01 | 03. | 12. | 01. | 12. | COFINANCIACIÓN | \$ 0 | \$ 0 | \$ 0 | |
| 02.02 | | | | | VICERRECTORÍA ACADÉMICA | \$ 54.531.523.590 | \$ 1.885.617.198 | \$ 56.417.140.788 | |

DGS is member of:



Una universidad incluyente y comprometida con el desarrollo integral



¡Estoy comprometido!

ACUERDO No. 097 18 DIC 2015

"Por el cual se aprueba el Presupuesto General de Ingresos y Gastos de la Universidad de Pamplona, para la vigencia fiscal del 1º de enero al 31 de diciembre del año 2016"

| SECCIÓN | CTA/ PROG | SUBC/ SUBP | CONCEPTO | | | LIBRE DESTINACIÓN | DESTINACIÓN ESPECÍFICA | TOTAL | |
|---------|--------------|---------------|-----------------------------|-----|--|---|---------------------------|-------------------|------------------|
| 02.02 | 01. | | FUNCIONAMIENTO | | | \$ 53.684.617.819 | \$ 0 | \$ 53.684.617.819 | |
| 02.02 | 02. | | SERVICIO A LA DEUDA PUBLICA | | | \$ 0 | \$ 0 | \$ 0 | |
| 02.02 | 03. | | INVERSIÓN | | | \$ 846.905.772 | \$ 1.885.617.198 | \$ 2.732.522.969 | |
| 02.02 | 03. | 01. | 01. | 01. | LÍNEA ESTRATÉGICA No. 1: ACCESO, PERMANENCIA Y GRADUACIÓN | \$ 246.905.758 | \$ 0 | \$ 246.905.758 | |
| 02.02 | 03. | 01. | 01. | 01. | 01. | PROGRAMA 1.1: ACCESO | \$ 9 | \$ 9 | |
| 02.02 | 03. | 01. | 01. | 01. | 03. | PROGRAMA 1.3: BIBLIOTECAS PÚBLICAS INSTITUCIONALES (PERMANENCIA) | \$ 3 | \$ 3 | |
| 02.02 | 03. | 01. | 01. | 01. | 04. | PROGRAMA 1.4: GRADUACIÓN | \$ 246.905.746 | \$ 0 | \$ 246.905.746 |
| 02.02 | 03. | 03. | 01. | 03. | LÍNEA ESTRATÉGICA No. 3: ADMINISTRACIÓN DE RECURSOS FINANCIEROS, EFICIENCIA ADMINISTRATIVA, INFRAESTRUCTURA FÍSICA Y DOTACIONES | \$ 0 | \$ 1.725.724.711 | \$ 1.725.724.711 | |
| 02.02 | 03. | 03. | 01. | 03. | 04. | PROGRAMA 3.4: DOTACIONES | \$ 0 | \$ 1.725.724.711 | \$ 1.725.724.711 |
| 02.02 | 03. | 05. | 01. | 05. | LÍNEA ESTRATÉGICA No. 5: INTERNACIONALIZACIÓN Y RELACIONES INTERINSTITUCIONALES | \$ 4 | \$ 159.892.487 | \$ 159.892.491 | |
| 02.02 | 03. | 05. | 01. | 05. | 02. | PROGRAMA 5.2: INTERNACIONALIZACIÓN Y RELACIONES INTERINSTITUCIONALES ACADÉMICA Y CURRICULAR | \$ 4 | \$ 159.892.487 | \$ 159.892.491 |
| 02.02 | 03. | 09. | 01. | 09. | LÍNEA ESTRATÉGICA No. 9: UNIDADES DE FORTALECIMIENTO Y DESARROLLO INSTITUCIONAL | \$ 600.000.008 | \$ 0 | \$ 600.000.008 | |
| 02.02 | 03. | 09. | 01. | 09. | 01. | PROGRAMA 9.1: FORTALECIMIENTO FACULTAD DE SALUD A TRAVÉS DE LA IPS UNIPAMPLONA | \$ 6 | \$ 0 | \$ 6 |
| 02.02 | 03. | 09. | 01. | 09. | 02. | PROGRAMA 9.2: HOSPITAL VETERINARIO DE LA FACULTAD DE CIENCIAS AGRARIAS UNIVERSIDAD DE PAMPLONA | \$ 600.000.000 | \$ 0 | \$ 600.000.000 |
| 02.02 | 03. | 09. | 01. | 09. | 03. | PROGRAMA 9.3: UNIPAMPLONA HACIA LA PAZ Y EL POST CONFLICTO | \$ 2 | \$ 0 | \$ 2 |
| 02.02 | 03. | 10. | 01. | 10. | LÍNEA ESTRATÉGICA No. 10: CALIDAD EN SERVICIOS Y EN TECNOLOGÍAS DE LA INFORMACIÓN Y LAS COMUNICACIONES | \$ 2 | \$ 0 | \$ 2 | |
| 02.02 | 03. | 10. | 01. | 10. | 04. | PROGRAMA 10.4: UNIDAD ESPECIAL PARA EL USO Y APROPIACIÓN DE LAS TIC EN LA EDUCACIÓN (UETIC) | \$ 2 | \$ 0 | \$ 2 |
| 02.02 | 03. | 12. | 01. | 12. | COFINANCIACIÓN | \$ 0 | \$ 0 | \$ 0 | |

[Handwritten signature]





¡Estoy comprometido!

ACUERDO No. 097 18 DIC 2015

"Por el cual se aprueba el Presupuesto General de Ingresos y Gastos de la Universidad de Pamplona, para la vigencia fiscal del 1º de enero al 31 de diciembre del año 2016"

| SECCIÓN | CTA/ PROG | SUBC/ SUBP | CONCEPTO | | | LIBRE DESTINACIÓN | DESTINACIÓN ESPECÍFICA | TOTAL |
|---------|--------------|---------------|---|-----|--|----------------------|---------------------------|-------------------|
| 02.03 | | | VICERRECTORÍA DE INVESTIGACIONES | | | \$ 319.821.668 | \$ 3.232.439.285 | \$ 3.552.260.953 |
| 02.03 | 01. | | FUNCIONAMIENTO | | | \$ 319.821.665 | \$ 0 | \$ 319.821.665 |
| 02.03 | 02. | | SERVICIO A LA DEUDA PUBLICA | | | \$ 0 | \$ 0 | \$ 0 |
| 02.03 | 03. | | INVERSIÓN | | | \$ 3 | \$ 3.232.439.285 | \$ 3.232.439.288 |
| 02.03 | 03. | 02. | 01. | 02. | LÍNEA ESTRATÉGICA No. 2: INVESTIGACIÓN, DESARROLLO TECNOLÓGICO Y/O DE INNOVACIÓN | \$ 2 | \$ 2.457.339.644 | \$ 2.457.339.646 |
| 02.03 | 03. | 02. | 01. | 02. | 01. PROGRAMA 2.1: HERRAMIENTAS PARA LA INVESTIGACIÓN, DESARROLLO TECNOLÓGICO Y/O DE INNOVACIÓN DE CALIDAD | \$ 1 | \$ 593.583.413 | \$ 593.583.414 |
| 02.03 | 03. | 02. | 01. | 02. | 02. PROGRAMA 2.2: INVESTIGADORES | \$ 1 | \$ 140.651.752 | \$ 140.651.753 |
| 02.03 | 03. | 02. | 01. | 02. | 03. PROGRAMA 2.3: FOMENTO A LA INVESTIGACIÓN, DESARROLLO TECNOLÓGICO Y/O DE INNOVACIÓN | \$ 0 | \$ 1.723.104.480 | \$ 1.723.104.480 |
| 02.03 | 03. | 05. | 01. | 05. | LÍNEA ESTRATÉGICA No. 5: INTERNACIONALIZACIÓN Y RELACIONES INTERINSTITUCIONALES | \$ 1 | \$ 775.099.641 | \$ 775.099.642 |
| 02.03 | 03. | 05. | 01. | 05. | 03. PROGRAMA 5.3: INTERNACIONALIZACIÓN Y RELACIONES INTERINSTITUCIONALES DE LA INVESTIGACIÓN | \$ 1 | \$ 775.099.641 | \$ 775.099.642 |
| 02.03 | 03. | 12. | 01. | 12. | COFINANCIACIÓN | \$ 0 | \$ 0 | \$ 0 |
| 02.04 | | | VICERRECTORÍA ADMINISTRATIVA Y FINANCIERA | | | \$ 23.161.467.335 | \$ 114.934.104 | \$ 23.276.401.439 |
| 02.04 | 01. | | FUNCIONAMIENTO | | | \$ 19.384.497.781 | \$ 0 | \$ 19.384.497.781 |
| 02.04 | 02. | | SERVICIO A LA DEUDA PUBLICA | | | \$ 1.695.413.035 | \$ 0 | \$ 1.695.413.035 |
| 02.04 | 03. | | INVERSIÓN | | | \$ 2.081.556.518 | \$ 114.934.104 | \$ 2.196.490.623 |
| 02.04 | 03. | 01. | 01. | 01. | LÍNEA ESTRATÉGICA No. 1: ACCESO, PERMANENCIA Y GRADUACIÓN | \$ 1.910.268.396 | \$ 0 | \$ 1.910.268.396 |
| 02.04 | 03. | 01. | 01. | 01. | 02. PROGRAMA 1.2: BIENESTAR UNIVERSITARIO INSTITUCIONAL INTEGRAL (PERMANENCIA) | \$ 1.910.268.396 | \$ 0 | \$ 1.910.268.396 |
| 02.04 | 03. | 03. | 01. | 03. | LÍNEA ESTRATÉGICA No. 3: ADMINISTRACIÓN DE RECURSOS FINANCIEROS, EFICIENCIA ADMINISTRATIVA, INFRAESTRUCTURA FÍSICA Y DOTACIONES | \$ 21.288.106 | \$ 0 | \$ 21.288.106 |
| 02.04 | 03. | 03. | 01. | 03. | 01. PROGRAMA 3.1: ADMINISTRACIÓN DE LOS RECURSOS FINANCIEROS | \$ 21.288.104 | \$ 0 | \$ 21.288.104 |
| 02.04 | 03. | 03. | 01. | 03. | 02. PROGRAMA 3.2: EFICIENCIA ADMINISTRATIVA | \$ 1 | \$ 0 | \$ 1 |





¡Estoy comprometido!

Universidad de Pamplona
Pamplona - Norte de Santander - Colombia
Tels: (7) 5685303 - 5685304 - 5685305 - Fax: 5682750 - www.unipamplona.edu.co

ACUERDO No. 097 18 DIC 2015

“Por el cual se aprueba el Presupuesto General de Ingresos y Gastos de la Universidad de Pamplona, para la vigencia fiscal del 1º de enero al 31 de diciembre del año 2016”

| SECCIÓN | CTA/ PROG | SUBC/ SUBP | CONCEPTO | LIBRE DESTINACIÓN | DESTINACIÓN ESPECÍFICA | TOTAL | | | |
|---------|--------------|---------------|----------|----------------------|---------------------------|---|------------------|----------------|------------------|
| 02.04 | 03. | 03. | 01. | 03. | 04. | PROGRAMA 3.4: DOTACIONES | \$ 1 | \$ 0 | \$ 1 |
| 02.04 | 03. | 04. | 01. | 04. | | LÍNEA ESTRATÉGICA No. 4: MODERNIZACIÓN INSTITUCIONAL Y DESARROLLO DEL TALENTO HUMANO | \$ 150.000.017 | \$ 114.934.104 | \$ 264.934.121 |
| 02.04 | 03. | 04. | 01. | 04. | 03. | PROGRAMA 4.3: MANUAL DE FUNCIONES Y COMPETENCIAS | \$ 1 | \$ 0 | \$ 1 |
| 02.04 | 03. | 04. | 01. | 04. | 04. | PROGRAMA 4.4: VACANTES | \$ 3 | \$ 0 | \$ 3 |
| 02.04 | 03. | 04. | 01. | 04. | 05. | PROGRAMA 4.5: INDUCCIÓN Y RE INDUCCIÓN | \$ 3 | \$ 0 | \$ 3 |
| 02.04 | 03. | 04. | 01. | 04. | 06. | PROGRAMA 4.6: ACUERDOS DE GESTIÓN | \$ 1 | \$ 0 | \$ 1 |
| 02.04 | 03. | 04. | 01. | 04. | 07. | PROGRAMA 4.7: SEGUIMIENTO AL DESEMPEÑO | \$ 2 | \$ 0 | \$ 2 |
| 02.04 | 03. | 04. | 01. | 04. | 08. | PROGRAMA 4.8: FORMACIÓN | \$ 150.000.001 | \$ 0 | \$ 150.000.001 |
| 02.04 | 03. | 04. | 01. | 04. | 09. | PROGRAMA 4.9: CAPACITACIÓN | \$ 0 | \$ 74.934.104 | \$ 74.934.104 |
| 02.04 | 03. | 04. | 01. | 04. | 10. | PROGRAMA 4.10: SISTEMA DE SEGURIDAD Y SALUD EN EL TRABAJO | \$ 4 | \$ 0 | \$ 4 |
| 02.04 | 03. | 04. | 01. | 04. | 11. | PROGRAMA 4.11: CLIMA Y CULTURA ORGANIZACIONAL | \$ 1 | \$ 0 | \$ 1 |
| 02.04 | 03. | 04. | 01. | 04. | 12. | PROGRAMA 4.12: CONVIVENCIA | \$ 1 | \$ 0 | \$ 1 |
| 02.04 | 03. | 04. | 01. | 04. | 13. | PROGRAMA 4.13: ACTUARIAL DE RECURSOS HUMANOS | \$ 0 | \$ 40.000.000 | \$ 40.000.000 |
| 02.04 | 03. | 12. | 01. | 01. | | COFINANCIACIÓN | \$ 0 | \$ 0 | \$ 0 |
| 02.05 | | | | | | DIRECCIÓN DE INTERACCIÓN SOCIAL | \$ 1.003.056.419 | \$ 189.327.511 | \$ 1.192.383.930 |
| 02.05 | 01. | | | | | FUNCIONAMIENTO | \$ 1.003.056.413 | \$ 0 | \$ 1.003.056.413 |
| 02.05 | 02. | | | | | SERVICIO A LA DEUDA PUBLICA | \$ 0 | \$ 0 | \$ 0 |
| 02.05 | 03. | | | | | INVERSIÓN | \$ 6 | \$ 189.327.511 | \$ 189.327.511 |
| 02.05 | 03. | 05. | 01. | 05. | | LÍNEA ESTRATÉGICA No. 5: INTERNACIONALIZACIÓN Y RELACIONES INTERINSTITUCIONALES | \$ 1 | \$ 123.418.034 | \$ 123.418.035 |
| 02.05 | 03. | 05. | 01. | 05. | 01. | PROGRAMA 5.1: HERRAMIENTAS PARA LA INTERNACIONALIZACIÓN Y LAS RELACIONES INTERINSTITUCIONALES | \$ 0 | \$ 61.273.819 | \$ 61.273.819 |
| 02.05 | 03. | 05. | 01. | 05. | 04. | PROGRAMA 5.4: INTERNACIONALIZACIÓN Y RELACIONES INTERINSTITUCIONALES DE LA INTERACCIÓN SOCIAL | \$ 0 | \$ 62.144.215 | \$ 62.144.215 |
| 02.05 | 03. | 05. | 01. | 05. | 05. | PROGRAMA 5.5: VINCULACIÓN A REDES DE COOPERACIÓN INTERNACIONAL | \$ 1 | \$ 0 | \$ 1 |
| 02.05 | 03. | 06. | 01. | 06. | | LÍNEA ESTRATÉGICA No. 6: EXTENSIÓN Y PROYECCIÓN SOCIAL | \$ 5 | \$ 65.909.477 | \$ 65.909.482 |



Una universidad incluyente y comprometida con el desarrollo integral



¡Estoy comprometido!

ACUERDO No. **097** 18 DIC 2015

“Por el cual se aprueba el Presupuesto General de Ingresos y Gastos de la Universidad de Pamplona, para la vigencia fiscal del 1º de enero al 31 de diciembre del año 2016”

| SECCIÓN | | | | | | CTA/ PROG | SUBC/ SUBP | CONCEPTO | LIBRE DESTINACIÓN | DESTINACIÓN ESPECÍFICA | TOTAL |
|---------|-----|-----|-----|-----|-----|--------------|--|----------|----------------------|---------------------------|-------|
| 02.05 | 03. | 06. | 01. | 06. | 01. | | PROGRAMA 6.1: VINCULACIÓN COMUNIDAD UNIVERSITARIA EN EXTENSIÓN | \$ 1 | \$ 65.909.477 | \$ 65.909.478 | |
| 02.05 | 03. | 06. | 01. | 06. | 02. | | PROGRAMA 6.2: EDUCACIÓN CONTINUADA | \$ 1 | \$ 0 | \$ 1 | |
| 02.05 | 03. | 06. | 01. | 06. | 03. | | PROGRAMA 6.3: APOYO AL EGRESADO | \$ 1 | \$ 0 | \$ 1 | |
| 02.05 | 03. | 06. | 01. | 06. | 04. | | PROGRAMA 6.4: ACOMPANIAMIENTO JURÍDICO A LA COMUNIDAD | \$ 2 | \$ 0 | \$ 2 | |
| 02.05 | 03. | 12. | 01. | 12. | | | COFINANCIACIÓN | \$ 0 | \$ 0 | \$ 0 | |

TERCERA PARTE

DISPOSICIONES GENERALES

ARTÍCULO 3.- Delegar al Señor Rector de la Universidad de Pamplona, para realizar apertura de créditos adicionales en el presupuesto general, mediante resolución motivada, correspondiente a cofinanciación y otros ingresos no tributarios, suscritos a través de convenios y contratos, para el periodo comprendido entre el primero (1) de enero del 2016 y el treinta y uno (31) de diciembre del 2016; en aras de obtener mayor celeridad en el cumplimiento de compromisos adquiridos por estos conceptos, de lo cual se informará al Consejo Superior Universitario.

ARTÍCULO 3.- Delegar al Señor Rector de la Universidad de Pamplona, para realizar apertura de créditos adicionales en el presupuesto general, mediante resolución motivada, resultado del cierre fiscal parcial o total, de los recursos correspondientes a libre destinación y destinación específica, de lo cual se informará al Consejo Superior Universitario.

ARTÍCULO 4.- El presente acuerdo rige a partir de la fecha de su aprobación y publicación y surte efectos a partir del 1º de enero hasta el 31 de diciembre del año 2016.

DQS is member of:



Una universidad incluyente y comprometida con el desarrollo integral



ACUERDO No. 097 18 DIC 2015

“Por el cual se aprueba el Presupuesto General de Ingresos y Gastos de la Universidad de Pamplona, para la vigencia fiscal del 1º de enero al 31 de diciembre del año 2016”

ARTÍCULO 5.- Autorícese a las dependencias pertinentes, para que procedan de conformidad.

Publíquese, comuníquese y cúmplase

JORGE ENRIQUE PINZÓN DUEÑAS
Presidente

CLARA LILIANA PARRAZABALA
Secretaria

Proyectó:

OSWALDO ALBERT PEÑA MANTILLA

Director Oficina de Planeación

Revisó:

CARLOS OMAR DELGADO BAUTISTA

Asesor Externo





¡Estoy comprometido!

Universidad de Pamplona
Pamplona - Norte de Santander - Colombia
Tels: (7) 5685303 - 5685304 - 5685305 - Fax: 5682750 - www.unipamplona.edu.co

ACUERDO No. **097** 18 DIC 2015

"Por el cual se aprueba el Presupuesto General de Ingresos y Gastos de la Universidad de Pamplona, para la vigencia fiscal del 1º de enero al 31 de diciembre del año 2016"

ANEXO 1.

DETALLE PRESUPUESTO GENERAL DE RENTAS Y RECURSOS DE CAPITAL VIGENCIA 2016

DQS is member of:



Una universidad *incluyente* y *comprometida* con el desarrollo integral



ACUERDO No. 097 18 DIC 2015

"Por el cual se aprueba el Presupuesto General de Ingresos y Gastos de la Universidad de Pamplona, para la vigencia fiscal del 1º de enero al 31 de diciembre del año 2016"

| NATURALEZA / CAPÍTULOS | CAPÍTULO | FUENTE | CONCEPTO | LIBRE DESTINACIÓN | DESTINACIÓN ESPECÍFICA | TOTAL |
|------------------------|---------------------------------|--------|--|-------------------|------------------------|-------------------|
| C | 01. | | PRESUPUESTO DE INGRESOS | \$ 81.602.711.507 | \$ 11.834.491.795 | \$ 93.437.203.302 |
| A | 01. 01. | | INGRESOS CORRIENTES | \$ 81.602.711.507 | \$ 11.183.497.415 | \$ 92.786.208.922 |
| D | 01. 01. 01. | | NO TRIBUTARIOS | \$ 81.602.711.507 | \$ 11.183.497.415 | \$ 92.786.208.922 |
| E | 01. 01. 01. 01. | | OPERACIONALES | \$ 37.661.554.194 | \$ 0 | \$ 37.661.554.194 |
| F | 01. 01. 01. 01. 01. | 1010 | VENTA DE BIENES | \$ 46.000.000 | \$ 0 | \$ 46.000.000 |
| G | 01. 01. 01. 01. 01. 01. | 1010 | GRANJA EXPERIMENTAL VILLA MARINA | \$ 46.000.000 | \$ 0 | \$ 46.000.000 |
| | 01. 01. 01. 01. 01. 01. 01. | 1010 | Venta de productos | \$ 46.000.000 | \$ 0 | \$ 46.000.000 |
| F | 01. 01. 01. 01. 02. | 1020 | VENTA DE SERVICIOS | \$ 37.615.554.194 | \$ 0 | \$ 37.615.554.194 |
| G | 01. 01. 01. 01. 02. 01. | 1020 | SERVICIOS EDUCATIVOS | \$ 35.545.605.902 | \$ 0 | \$ 35.545.605.902 |
| | 01. 01. 01. 01. 02. 01. 01. | 1020 | INSCRIPCIONES | \$ 1.299.447.479 | \$ 0 | \$ 1.299.447.479 |
| | 01. 01. 01. 01. 02. 01. 01. 01. | 1020 | Presencial | \$ 1.086.971.756 | \$ 0 | \$ 1.086.971.756 |
| | 01. 01. 01. 01. 02. 01. 01. 02. | 1020 | Distancia | \$ 118.110.528 | \$ 0 | \$ 118.110.528 |
| | 01. 01. 01. 01. 02. 01. 01. 03. | 1020 | Doctorados | \$ 0 | \$ 0 | \$ 0 |
| | 01. 01. 01. 01. 02. 01. 01. 04. | 1020 | Maestrías | \$ 50.065.995 | \$ 0 | \$ 50.065.995 |
| | 01. 01. 01. 01. 02. 01. 01. 05. | 1020 | Especializaciones | \$ 44.299.200 | \$ 0 | \$ 44.299.200 |
| | 01. 01. 01. 01. 02. 01. 02. | 1020 | MATRICULAS | \$ 32.211.223.832 | \$ 0 | \$ 32.211.223.832 |
| | 01. 01. 01. 01. 02. 01. 02. 01. | 1020 | Presencial | \$ 23.071.235.568 | \$ 0 | \$ 23.071.235.568 |
| | 01. 01. 01. 01. 02. 01. 02. 02. | 1020 | Distancia | \$ 6.692.875.248 | \$ 0 | \$ 6.692.875.248 |
| | 01. 01. 01. 01. 02. 01. 02. 03. | 1020 | Doctorados | \$ 0 | \$ 0 | \$ 0 |
| | 01. 01. 01. 01. 02. 01. 02. 04. | 1020 | Maestrías | \$ 1.450.569.106 | \$ 0 | \$ 1.450.569.106 |
| | 01. 01. 01. 01. 02. 01. 02. 05. | 1020 | Especializaciones | \$ 996.543.910 | \$ 0 | \$ 996.543.910 |
| | 01. 01. 01. 01. 02. 01. 03. | 1020 | DERECHOS DE GRADO | \$ 408.853.453 | \$ 0 | \$ 408.853.453 |
| | 01. 01. 01. 01. 02. 01. 03. 01. | 1020 | Presencial | \$ 175.948.160 | \$ 0 | \$ 175.948.160 |
| | 01. 01. 01. 01. 02. 01. 03. 02. | 1020 | Distancia | \$ 129.249.431 | \$ 0 | \$ 129.249.431 |
| | 01. 01. 01. 01. 02. 01. 03. 03. | 1020 | Doctorados | \$ 0 | \$ 0 | \$ 0 |
| | 01. 01. 01. 01. 02. 01. 03. 04. | 1020 | Maestrías | \$ 20.526.803 | \$ 0 | \$ 20.526.803 |
| | 01. 01. 01. 01. 02. 01. 03. 05. | 1020 | Especializaciones | \$ 83.129.060 | \$ 0 | \$ 83.129.060 |
| | 01. 01. 01. 01. 02. 01. 04. | 1020 | OTROS SERVICIOS EDUCATIVOS | \$ 1.626.081.137 | \$ 0 | \$ 1.626.081.137 |
| | 01. 01. 01. 01. 02. 01. 04. 01. | 1020 | Educación continua | \$ 845.488.201 | \$ 0 | \$ 845.488.201 |
| | 01. 01. 01. 01. 02. 01. 04. 02. | 1020 | Diplomados | \$ 687.630.868 | \$ 0 | \$ 687.630.868 |
| | 01. 01. 01. 01. 02. 01. 04. 03. | 1020 | Otros eventos de educación continua | \$ 157.857.333 | \$ 0 | \$ 157.857.333 |
| | 01. 01. 01. 01. 02. 01. 04. 04. | 1020 | Homologación | \$ 127.234.622 | \$ 0 | \$ 127.234.622 |
| | 01. 01. 01. 01. 02. 01. 04. 05. | 1020 | Validación | \$ 120.689.477 | \$ 0 | \$ 120.689.477 |
| | 01. 01. 01. 01. 02. 01. 04. 06. | 1020 | Habilitación | \$ 88.153.388 | \$ 0 | \$ 88.153.388 |
| | 01. 01. 01. 01. 02. 01. 04. 07. | 1020 | Supletorios | \$ 0 | \$ 0 | \$ 0 |
| | 01. 01. 01. 01. 02. 01. 04. 08. | 1020 | Cursos vacacionales | \$ 444.515.450 | \$ 0 | \$ 444.515.450 |
| | 01. 01. 01. 01. 02. 01. 04. 09. | 1020 | Otros | \$ 0 | \$ 0 | \$ 0 |
| G | 01. 01. 01. 01. 02. 02. | 1020 | SERVICIOS DE DOCUMENTACIÓN E INFORMACIÓN | \$ 128.763.305 | \$ 0 | \$ 128.763.305 |
| | 01. 01. 01. 01. 02. 02. 01. | 1020 | Servicios de constancias, certificados, actas, autenticaciones, otros. | \$ 128.763.305 | \$ 0 | \$ 128.763.305 |
| G | 01. 01. 01. 01. 02. 03. | 1020 | OTROS SERVICIOS | \$ 276.684.366 | \$ 0 | \$ 276.684.366 |
| | 01. 01. 01. 01. 02. 03. 01. | 1020 | SEDE SOCIAL VILLA MARINA | \$ 46.541.753 | \$ 0 | \$ 46.541.753 |
| | 01. 01. 01. 01. 02. 03. 01. 01. | 1020 | Servicios prestados | \$ 46.541.753 | \$ 0 | \$ 46.541.753 |
| | 01. 01. 01. 01. 02. 03. 02. | 1020 | RADIO SAN JOSÉ | \$ 31.928.738 | \$ 0 | \$ 31.928.738 |

DQS is member of:





¡Estoy comprometido!

ACUERDO No. 097 18 DIC 2015

“Por el cual se aprueba el Presupuesto General de Ingresos y Gastos de la Universidad de Pamplona, para la vigencia fiscal del 1º de enero al 31 de diciembre del año 2016”

| NATURALEZA / CAPÍTULOS | CAPÍTULO | | | | | | | FUENTE | CONCEPTO | LIBRE DESTINACIÓN | DESTINACIÓN ESPECÍFICA | TOTAL | |
|------------------------|----------|-----|-----|-----|-----|-----|-----|--------|----------|---|------------------------|-------------------|-------------------|
| | 01. | 01. | 01. | 01. | 02. | 03. | 02. | 01. | 1020 | Servicios prestados | \$ 31.928.738 | \$ 0 | \$ 31.928.738 |
| | 01. | 01. | 01. | 01. | 02. | 03. | 03. | | 1020 | CASA ÁGUEDA GALLARDO | \$ 80.000 | \$ 0 | \$ 80.000 |
| | 01. | 01. | 01. | 01. | 02. | 03. | 03. | 01. | 1020 | Servicios prestados | \$ 80.000 | \$ 0 | \$ 80.000 |
| | 01. | 01. | 01. | 01. | 02. | 03. | 04. | | 1020 | GIMNASIOS | \$ 6.133.875 | \$ 0 | \$ 6.133.875 |
| | 01. | 01. | 01. | 01. | 02. | 03. | 04. | 01. | 1020 | Servicios prestados | \$ 6.133.875 | \$ 0 | \$ 6.133.875 |
| | 01. | 01. | 01. | 01. | 02. | 03. | 05. | | 1020 | CAIMIUP | \$ 0 | \$ 0 | \$ 0 |
| | 01. | 01. | 01. | 01. | 02. | 03. | 05. | 01. | 1020 | Servicios prestados | \$ 0 | \$ 0 | \$ 0 |
| | 01. | 01. | 01. | 01. | 02. | 03. | 06. | | 1020 | TEATRO JÁUREGUI | \$ 0 | \$ 0 | \$ 0 |
| | 01. | 01. | 01. | 01. | 02. | 03. | 06. | 01. | 1020 | Servicios prestados | \$ 0 | \$ 0 | \$ 0 |
| | 01. | 01. | 01. | 01. | 02. | 03. | 07. | | 1020 | PISCINA SEMIOLÍMPICA | \$ 0 | \$ 0 | \$ 0 |
| | 01. | 01. | 01. | 01. | 02. | 03. | 07. | 01. | 1020 | Servicios prestados | \$ 0 | \$ 0 | \$ 0 |
| | 01. | 01. | 01. | 01. | 02. | 03. | 09. | | 1020 | COMEDORES ESTUDIANTILES | \$ 192.000.000 | \$ 0 | \$ 192.000.000 |
| | 01. | 01. | 01. | 01. | 02. | 03. | 08. | 01. | 1020 | Servicios prestados | \$ 192.000.000 | \$ 0 | \$ 192.000.000 |
| | 01. | 01. | 01. | 01. | 02. | 03. | 10. | | 1020 | OTROS SERVICIOS | \$ 0 | \$ 0 | \$ 0 |
| | 01. | 01. | 01. | 01. | 02. | 03. | 08. | 01. | 1020 | Otros servicios | \$ 0 | \$ 0 | \$ 0 |
| G | 01. | 01. | 01. | 01. | 02. | 04. | | | 1020 | ARRENDAMIENTOS | \$ 1.664.500.621 | \$ 0 | \$ 1.664.500.621 |
| | 01. | 01. | 01. | 01. | 02. | 04. | 01. | | 1020 | IPS Universitaria | \$ 1.601.203.762 | \$ 0 | \$ 1.601.203.762 |
| | 01. | 01. | 01. | 01. | 02. | 04. | 01. | | 1020 | Otros arrendamientos | \$ 63.296.858 | \$ 0 | \$ 63.296.858 |
| E | 01. | 01. | 01. | 02. | | | | | 1030 | TRANSFERENCIAS | \$ 41.966.394.633 | \$ 11.183.497.415 | \$ 53.149.892.048 |
| F | 01. | 01. | 01. | 02. | 01. | | | | 1030 | DEL NIVEL NACIONAL | \$ 40.488.355.240 | \$ 7.653.000.000 | \$ 48.141.355.240 |
| G | 01. | 01. | 01. | 02. | 01. | 01. | | | 1030 | Transferencias art 86 Ley 30 de 1992 | \$ 37.607.000.000 | \$ 0 | \$ 37.607.000.000 |
| G | 01. | 01. | 01. | 02. | 01. | 03. | | | 1030 | Devolución descuento electoral | \$ 880.328.607 | \$ 0 | \$ 880.328.607 |
| G | 01. | 01. | 01. | 02. | 01. | 04. | | | 1030 | Devolución IVA | \$ 1.001.026.632 | \$ 0 | \$ 1.001.026.632 |
| G | 01. | 01. | 01. | 02. | 01. | 05. | | | 1030 | Indicadores SUE | \$ 1.000.000.000 | \$ 0 | \$ 1.000.000.000 |
| G | 01. | 01. | 01. | 02. | 01. | 06. | | | 1030 | Recursos CREE | \$ 0 | \$ 6.500.000.000 | \$ 6.500.000.000 |
| G | 01. | 01. | 01. | 02. | 01. | 07. | | | 1030 | Estampilla Universidad Nacional y Otras Universidades Estatales | \$ 0 | \$ 1.153.000.000 | \$ 1.153.000.000 |
| G | 01. | 01. | 01. | 02. | 01. | 08. | | | 1030 | Otros ingresos | \$ 0 | \$ 0 | \$ 0 |
| F | 01. | 01. | 01. | 02. | 02. | | | | 1030 | DEL NIVEL DEPARTAMENTAL | \$ 1.478.039.393 | \$ 3.530.497.415 | \$ 5.008.536.808 |
| G | 01. | 01. | 01. | 02. | 02. | 01. | | | 1030 | Transferencias art 86 Ley 30 de 1992 | \$ 1.478.039.393 | \$ 0 | \$ 1.478.039.393 |
| G | 01. | 01. | 01. | 02. | 02. | 02. | | | 1030 | Estampilla prodesarrollo científico | \$ 0 | \$ 3.232.439.285 | \$ 3.232.439.285 |
| G | 01. | 01. | 01. | 02. | 02. | 03. | | | 1030 | Estampilla prodesarrollo fronterizo | \$ 0 | \$ 298.058.130 | \$ 298.058.130 |
| F | 01. | 01. | 01. | 02. | 03. | | | | 1030 | COFINANCIACIÓN | \$ 0 | \$ 0 | \$ 0 |
| G | 01. | 01. | 01. | 02. | 03. | 01. | | | 1030 | DEL NIVEL NACIONAL | \$ 0 | \$ 0 | \$ 0 |
| | 01. | 02. | 01. | 01. | 03. | 01. | 01. | | 1030 | Convenios y contratos académicos | \$ 0 | \$ 0 | \$ 0 |
| | 01. | 02. | 01. | 01. | 03. | 01. | 02. | | 1030 | Convenios y contratos por investigación | \$ 0 | \$ 0 | \$ 0 |
| | 01. | 02. | 01. | 01. | 03. | 01. | 03. | | 1030 | Convenios y contratos por interacción social | \$ 0 | \$ 0 | \$ 0 |
| G | 01. | 01. | 01. | 02. | 03. | 02. | | | 1030 | DEL NIVEL DEPARTAMENTAL | \$ 0 | \$ 0 | \$ 0 |
| | 01. | 01. | 01. | 02. | 03. | 02. | 01. | | 1030 | Convenios y contratos académicos | \$ 0 | \$ 0 | \$ 0 |
| | 01. | 01. | 01. | 02. | 03. | 02. | 02. | | 1030 | Convenios y contratos por investigación | \$ 0 | \$ 0 | \$ 0 |
| | 01. | 01. | 01. | 02. | 03. | 02. | 03. | | 1030 | Convenios y contratos por interacción social | \$ 0 | \$ 0 | \$ 0 |
| | 01. | 01. | 01. | 02. | 03. | 03. | | | 1030 | DEL NIVEL MUNICIPAL Y DISTRITAL | \$ 0 | \$ 0 | \$ 0 |



Una universidad incluyente y comprometida con el desarrollo integral



ACUERDO No. 097 18 DIC 2015

"Por el cual se aprueba el Presupuesto General de Ingresos y Gastos de la Universidad de Pamplona, para la vigencia fiscal del 1º de enero al 31 de diciembre del año 2016"

| NATURALEZA / CAPÍTULOS | CAPÍTULO | | | | | | FUENTE | CONCEPTO | LIBRE DESTINACIÓN | DESTINACIÓN ESPECÍFICA | TOTAL |
|------------------------|----------|-----|-----|-----|-----|-----|--------|----------|--|------------------------|-------|
| | 01. | 01. | 01. | 02. | 03. | 03. | 01. | 1030 | Convenios y contratos académicos | \$ 0 | \$ 0 |
| | 01. | 01. | 01. | 02. | 03. | 03. | 02. | 1030 | Convenios y contratos por investigación | \$ 0 | \$ 0 |
| | 01. | 01. | 01. | 02. | 03. | 03. | 03. | 1030 | Convenios y contratos por interacción social | \$ 0 | \$ 0 |
| | 01. | 01. | 01. | 02. | 03. | 04. | | 1030 | PRIVADOS | \$ 0 | \$ 0 |
| | 01. | 01. | 01. | 02. | 03. | 04. | 01. | 1030 | Convenios y contratos académicos | \$ 0 | \$ 0 |
| | 01. | 01. | 01. | 02. | 03. | 04. | 02. | 1030 | Convenios y contratos por investigación | \$ 0 | \$ 0 |
| | 01. | 01. | 01. | 02. | 03. | 04. | 03. | 1030 | Convenios y contratos por interacción social | \$ 0 | \$ 0 |
| | 01. | 01. | 01. | 02. | 03. | 05. | | 1030 | OTROS | \$ 0 | \$ 0 |
| | 01. | 01. | 01. | 02. | 03. | 05. | 01. | 1030 | Convenios y contratos académicos | \$ 0 | \$ 0 |
| | 01. | 01. | 01. | 02. | 03. | 05. | 02. | 1030 | Convenios y contratos por investigación | \$ 0 | \$ 0 |
| | 01. | 01. | 01. | 02. | 03. | 05. | 03. | 1030 | Convenios y contratos por interacción social | \$ 0 | \$ 0 |
| F | 01. | 01. | 01. | 02. | 03. | | | 1030 | OTRAS TRANSFERENCIAS | \$ 0 | \$ 0 |
| G | 01. | 01. | 01. | 02. | 03. | 01. | | 1030 | Del nivel nacional | \$ 0 | \$ 0 |
| G | 01. | 01. | 01. | 02. | 03. | 02. | | 1030 | Del nivel departamental | \$ 0 | \$ 0 |
| G | 01. | 01. | 01. | 02. | 03. | 03. | | 1030 | Del nivel municipal y distrital | \$ 0 | \$ 0 |
| E | 01. | 01. | 01. | 04. | | | | 1040 | OTROS INGRESOS NO TRIBUTARIOS | \$ 1.974.762.680 | \$ 0 |
| F | 01. | 01. | 01. | 04. | 01. | | | 1040 | CONVENIOS Y CONTRATOS | \$ 1.474.762.680 | \$ 0 |
| G | 01. | 01. | 01. | 04. | 01. | 01. | | 1040 | DEL NIVEL NACIONAL | \$ 0 | \$ 0 |
| | 01. | 01. | 01. | 04. | 01. | 01. | 01. | 1040 | Convenios y contratos académicos | \$ 0 | \$ 0 |
| | 01. | 01. | 01. | 04. | 01. | 01. | 02. | 1040 | Convenios y contratos por investigación | \$ 0 | \$ 0 |
| | 01. | 01. | 01. | 04. | 01. | 01. | 03. | 1040 | Convenios y contratos por interacción social | \$ 0 | \$ 0 |
| G | 01. | 01. | 01. | 04. | 01. | 02. | | 1040 | DEL NIVEL DEPARTAMENTAL | \$ 0 | \$ 0 |
| | 01. | 01. | 01. | 04. | 01. | 02. | 01. | 1040 | Convenios y contratos académicos | \$ 0 | \$ 0 |
| | 01. | 01. | 01. | 04. | 01. | 02. | 02. | 1040 | Convenios y contratos por investigación | \$ 0 | \$ 0 |
| | 01. | 01. | 01. | 04. | 01. | 02. | 03. | 1040 | Convenios y contratos por interacción social | \$ 0 | \$ 0 |
| G | 01. | 01. | 01. | 04. | 01. | 03. | | 1040 | DEL NIVEL MUNICIPAL Y DISTRITAL | \$ 0 | \$ 0 |
| | 01. | 01. | 01. | 04. | 01. | 03. | 01. | 1040 | Convenios y contratos académicos | \$ 0 | \$ 0 |
| | 01. | 01. | 01. | 04. | 01. | 03. | 02. | 1040 | Convenios y contratos por investigación | \$ 0 | \$ 0 |
| | 01. | 01. | 01. | 04. | 01. | 03. | 03. | 1040 | Convenios y contratos por interacción social | \$ 0 | \$ 0 |
| G | 01. | 01. | 01. | 04. | 01. | 04. | | 1040 | PRIVADOS | \$ 0 | \$ 0 |
| | 01. | 01. | 01. | 04. | 01. | 04. | 01. | 1040 | Convenios y contratos académicos | \$ 0 | \$ 0 |
| | 01. | 01. | 01. | 04. | 01. | 04. | 02. | 1040 | Convenios y contratos por investigación | \$ 0 | \$ 0 |
| | 01. | 01. | 01. | 04. | 01. | 04. | 03. | 1040 | Convenios y contratos por interacción social | \$ 0 | \$ 0 |
| G | 01. | 01. | 01. | 04. | 01. | 05. | | 1040 | OTROS | \$ 1.474.762.680 | \$ 0 |
| | 01. | 01. | 01. | 04. | 01. | 05. | 01. | 1040 | Convenios y contratos académicos | \$ 0 | \$ 0 |
| | 01. | 01. | 01. | 04. | 01. | 05. | 02. | 1040 | Convenios y contratos por investigación | \$ 0 | \$ 0 |
| | 01. | 01. | 01. | 04. | 01. | 05. | 03. | 1040 | Convenios y contratos por interacción social | \$ 1.474.762.680 | \$ 0 |
| F | 01. | 01. | 01. | 04. | 02. | | | 1040 | INFORMÁTICOS | \$ 500.000.000 | \$ 0 |

DQS is member of





ACUERDO No. **097** 18 DIC 2015

"Por el cual se aprueba el Presupuesto General de Ingresos y Gastos de la Universidad de Pamplona, para la vigencia fiscal del 1º de enero al 31 de diciembre del año 2016"

| NATURALEZA / CAPÍTULOS | CAPÍTULO | | | | | | | FUENTE | CONCEPTO | LIBRE DESTINACIÓN | DESTINACIÓN ESPECÍFICA | TOTAL |
|------------------------|----------|-----|-----|-----|-----|-----|-----|--------|--|-------------------|------------------------|----------------|
| G | 01. | 01. | 01. | 04. | 02. | 01. | | 1040 | DEL NIVEL NACIONAL | \$ 0 | \$ 0 | \$ 0 |
| | 01. | 01. | 01. | 04. | 02. | 01. | 01. | 1040 | De desarrollo e implementación de software | \$ 0 | \$ 0 | \$ 0 |
| | 01. | 01. | 01. | 04. | 02. | 01. | 02. | 1040 | De arrendamiento de equipos y accesorios | \$ 0 | \$ 0 | \$ 0 |
| | 01. | 01. | 01. | 04. | 02. | 01. | 03. | 1040 | De asistencia técnica | \$ 0 | \$ 0 | \$ 0 |
| G | 01. | 01. | 01. | 04. | 02. | 02. | | 1040 | DEL NIVEL DEPARTAMENTAL | \$ 0 | \$ 0 | \$ 0 |
| | 01. | 01. | 01. | 04. | 02. | 02. | 01. | 1040 | De desarrollo e implementación de software | \$ 0 | \$ 0 | \$ 0 |
| | 01. | 01. | 01. | 04. | 02. | 02. | 02. | 1040 | De arrendamiento de equipos y accesorios | \$ 0 | \$ 0 | \$ 0 |
| | 01. | 01. | 01. | 04. | 02. | 02. | 03. | 1040 | De asistencia técnica | \$ 0 | \$ 0 | \$ 0 |
| G | 01. | 01. | 01. | 04. | 02. | 03. | | 1040 | DEL NIVEL MUNICIPAL Y DISTRITAL | \$ 0 | \$ 0 | \$ 0 |
| | 01. | 01. | 01. | 04. | 02. | 03. | 01. | 1040 | De desarrollo e implementación de software | \$ 0 | \$ 0 | \$ 0 |
| | 01. | 01. | 01. | 04. | 02. | 03. | 02. | 1040 | De arrendamiento de equipos y accesorios | \$ 0 | \$ 0 | \$ 0 |
| | 01. | 01. | 01. | 04. | 02. | 03. | 03. | 1040 | De asistencia técnica | \$ 0 | \$ 0 | \$ 0 |
| G | 01. | 01. | 01. | 04. | 02. | 04. | | 1040 | PRIVADOS | \$ 0 | \$ 0 | \$ 0 |
| | 01. | 01. | 01. | 04. | 02. | 04. | 01. | 1040 | De desarrollo e implementación de software | \$ 0 | \$ 0 | \$ 0 |
| | 01. | 01. | 01. | 04. | 02. | 04. | 02. | 1040 | De arrendamiento de equipos y accesorios | \$ 0 | \$ 0 | \$ 0 |
| | 01. | 01. | 01. | 04. | 02. | 04. | 03. | 1040 | De asistencia técnica | \$ 0 | \$ 0 | \$ 0 |
| G | 01. | 01. | 01. | 04. | 02. | 05. | | 1040 | OTROS | \$ 500.000.000 | \$ 0 | \$ 500.000.000 |
| | 01. | 01. | 01. | 04. | 02. | 05. | 01. | 1040 | De desarrollo e implementación de software | \$ 500.000.000 | \$ 0 | \$ 500.000.000 |
| | 01. | 01. | 01. | 04. | 02. | 05. | 02. | 1040 | De arrendamiento de equipos y accesorios | \$ 0 | \$ 0 | \$ 0 |
| | 01. | 01. | 01. | 04. | 02. | 05. | 03. | 1040 | De asistencia técnica | \$ 0 | \$ 0 | \$ 0 |
| B | 01. | 02. | | | | | | | RECURSOS DE CAPITAL | \$ 0 | \$ 650.994.380 | \$ 650.994.380 |
| D | 01. | 02. | 01. | | | | | | RECURSOS DEL CRÉDITO | \$ 0 | \$ 0 | \$ 0 |
| E | 01. | 02. | 01. | 01. | | | | 2010 | EXTERNO | \$ 0 | \$ 0 | \$ 0 |
| F | 01. | 02. | 01. | 01. | 01. | | | 2010 | BANCA COMERCIAL | \$ 0 | \$ 0 | \$ 0 |
| F | 01. | 02. | 01. | 01. | 02. | | | 2010 | MULTILATERAL | \$ 0 | \$ 0 | \$ 0 |
| F | 01. | 02. | 01. | 01. | 03. | | | 2010 | FOMENTO | \$ 0 | \$ 0 | \$ 0 |
| F | 01. | 02. | 01. | 01. | 04. | | | 2010 | GOBIERNOS | \$ 0 | \$ 0 | \$ 0 |
| F | 01. | 02. | 01. | 01. | 05. | | | 2010 | PROVEEDORES | \$ 0 | \$ 0 | \$ 0 |
| F | 01. | 02. | 01. | 01. | 06. | | | 2010 | BONOS Y TÍTULOS | \$ 0 | \$ 0 | \$ 0 |
| F | 01. | 02. | 01. | 01. | 07. | | | 2010 | OTROS | \$ 0 | \$ 0 | \$ 0 |
| E | 01. | 02. | 01. | 02. | | | | 2020 | INTERNO | \$ 0 | \$ 0 | \$ 0 |
| F | 01. | 02. | 01. | 02. | 01. | | | 2020 | BANCA COMERCIAL | \$ 0 | \$ 0 | \$ 0 |
| F | 01. | 02. | 01. | 02. | 02. | | | 2020 | PROVEEDORES | \$ 0 | \$ 0 | \$ 0 |
| F | 01. | 02. | 01. | 02. | 03. | | | 2020 | BONOS Y TÍTULOS | \$ 0 | \$ 0 | \$ 0 |
| F | 01. | 02. | 01. | 02. | 04. | | | 2020 | SECTOR PÚBLICO | \$ 0 | \$ 0 | \$ 0 |
| F | 01. | 02. | 01. | 02. | 05. | | | 2020 | OTROS | \$ 0 | \$ 0 | \$ 0 |
| D | 01. | 02. | 02. | | | | | | OTROS RECURSOS DE CAPITAL | \$ 0 | \$ 650.994.380 | \$ 650.994.380 |
| E | 01. | 02. | 02. | 01. | | | | 2030 | RECURSOS DEL BALANCE | \$ 0 | \$ 215.653.160 | \$ 215.653.160 |
| F | 01. | 02. | 02. | 01. | 01. | | | 2030 | RECUPERACIÓN DE CARTERA | \$ 0 | \$ 215.653.160 | \$ 215.653.160 |
| G | 01. | 02. | 02. | 01. | 01. | 01. | | 2030 | PRÉSTAMOS CONCEDIDOS A CONVENIOS Y CONTRATOS | \$ 0 | \$ 0 | \$ 0 |
| | 01. | 02. | 02. | 01. | 01. | 01. | 01. | 2030 | Del nivel nacional | \$ 0 | \$ 0 | \$ 0 |

DQS is member of





¡Estoy comprometido!

ACUERDO No. 097 18 DIC 2015

"Por el cual se aprueba el Presupuesto General de Ingresos y Gastos de la Universidad de Pamplona, para la vigencia fiscal del 1º de enero al 31 de diciembre del año 2016"

| NATURALEZA / CAPÍTULOS | CAPÍTULO | | | | | | FUENTE | CONCEPTO | LIBRE DESTINACIÓN | DESTINACIÓN ESPECÍFICA | TOTAL | |
|------------------------|------------|------------|------------|------------|------------|------------|--------|-------------|---|------------------------|-----------------------|-----------------------|
| | 01. | 02. | 02. | 01. | 01. | 01. | 02. | 2030 | Del nivel departamental | \$ 0 | \$ 0 | \$ 0 |
| | 01. | 02. | 02. | 01. | 01. | 01. | 03. | 2030 | Del nivel municipal y distrital | \$ 0 | \$ 0 | \$ 0 |
| | 01. | 02. | 02. | 01. | 01. | 01. | 04. | 2030 | Privados | \$ 0 | \$ 0 | \$ 0 |
| | 01. | 02. | 02. | 01. | 01. | 01. | 05. | 2030 | Otros | \$ 0 | \$ 0 | \$ 0 |
| G | 01. | 02. | 02. | 01. | 01. | 02. | | 2030 | CARTERA DE MATRÍCULAS FINANCIERAS | \$ 0 | \$ 0 | \$ 0 |
| | 01. | 02. | 02. | 01. | 01. | 02. | 01. | 2030 | Del nivel nacional | \$ 0 | \$ 0 | \$ 0 |
| | 01. | 02. | 02. | 01. | 01. | 02. | 02. | 2030 | Del nivel departamental | \$ 0 | \$ 0 | \$ 0 |
| | 01. | 02. | 02. | 01. | 01. | 02. | 03. | 2030 | Del nivel municipal y distrital | \$ 0 | \$ 0 | \$ 0 |
| | 01. | 02. | 02. | 01. | 01. | 02. | 04. | 2030 | Privados | \$ 0 | \$ 0 | \$ 0 |
| | 01. | 02. | 02. | 01. | 01. | 02. | 05. | 2030 | Otros | \$ 0 | \$ 0 | \$ 0 |
| G | 01. | 02. | 02. | 01. | 01. | 03. | | 2030 | TRANSFERENCIAS DE VIGENCIAS ANTERIORES | \$ 0 | \$ 0 | \$ 0 |
| | 01. | 02. | 02. | 01. | 01. | 03. | 01. | 2030 | NACIÓN | \$ 0 | \$ 0 | \$ 0 |
| | 01. | 02. | 02. | 01. | 01. | 03. | 01. | 2030 | Transferencias art 86 Ley 30 de 1992 | \$ 0 | \$ 0 | \$ 0 |
| | 01. | 02. | 02. | 01. | 01. | 03. | 01. | 2030 | Fomento Ley 1324 del 2009 | \$ 0 | \$ 0 | \$ 0 |
| | 01. | 02. | 02. | 01. | 01. | 03. | 01. | 2030 | Devolución descuento electoral | \$ 0 | \$ 0 | \$ 0 |
| | 01. | 02. | 02. | 01. | 01. | 03. | 01. | 2030 | Devolución IVA | \$ 0 | \$ 0 | \$ 0 |
| | 01. | 02. | 02. | 01. | 01. | 03. | 01. | 2030 | Indicadores SUE | \$ 0 | \$ 0 | \$ 0 |
| | 01. | 02. | 02. | 01. | 01. | 03. | 01. | 2030 | Recursos CREE | \$ 0 | \$ 0 | \$ 0 |
| | 01. | 02. | 02. | 01. | 01. | 03. | 01. | 2030 | Estampilla Universidad Nacional y Otras Universidades Estatales | \$ 0 | \$ 0 | \$ 0 |
| | 01. | 02. | 02. | 01. | 01. | 03. | 01. | 2030 | Otros ingresos | \$ 0 | \$ 0 | \$ 0 |
| | 01. | 02. | 02. | 01. | 01. | 03. | 02. | 2030 | DEPARTAMENTO | \$ 0 | \$ 0 | \$ 0 |
| | 01. | 02. | 02. | 01. | 01. | 03. | 02. | 2030 | Transferencias por Ley 30/92 | \$ 0 | \$ 0 | \$ 0 |
| | 01. | 02. | 02. | 01. | 01. | 03. | 02. | 2030 | Estampilla Pro académica | \$ 0 | \$ 0 | \$ 0 |
| | 01. | 02. | 02. | 01. | 01. | 03. | 02. | 2030 | Estampilla Pro Desarrollo Fronterizo | \$ 0 | \$ 0 | \$ 0 |
| G | 01. | 02. | 02. | 01. | 01. | 04. | | 2030 | CARTERA POR ARRENDAMIENTOS | \$ 0 | \$ 0 | \$ 0 |
| | 01. | 02. | 02. | 01. | 01. | 04. | 01. | 2030 | IPS Universitaria | \$ 0 | \$ 0 | \$ 0 |
| | 01. | 02. | 02. | 01. | 01. | 04. | 01. | 2030 | Otros arrendamientos | \$ 0 | \$ 0 | \$ 0 |
| G | 01. | 02. | 02. | 01. | 01. | 05. | | 2030 | OTRAS RECUPERACIONES DE CARTERA | \$ 0 | \$ 215.653.160 | \$ 215.653.160 |
| | 01. | 02. | 02. | 01. | 01. | 05. | 01. | 2030 | Conciliaciones Plan Doctorando | \$ 0 | \$ 215.653.160 | \$ 215.653.160 |
| | 01. | 02. | 02. | 01. | 01. | 05. | 02. | 2030 | Otras recuperaciones de cartera | \$ 0 | \$ 0 | \$ 0 |
| F | 01. | 02. | 02. | 01. | 02. | | | 2030 | SUPERÁVIT | \$ 0 | \$ 0 | \$ 0 |
| G | 01. | 02. | 02. | 01. | 02. | 01. | | 2030 | RECURSOS PROPIOS | \$ 0 | \$ 0 | \$ 0 |
| | 01. | 02. | 02. | 01. | 02. | 01. | 01. | 2030 | Utilidades y excedentes financieros | \$ 0 | \$ 0 | \$ 0 |
| | 01. | 02. | 02. | 01. | 02. | 01. | 02. | 2030 | Otros excedentes | \$ 0 | \$ 0 | \$ 0 |
| G | 01. | 02. | 02. | 01. | 02. | 02. | | 2030 | DESTINACIÓN ESPECÍFICA | \$ 0 | \$ 0 | \$ 0 |
| | 01. | 02. | 02. | 01. | 02. | 02. | 01. | 2030 | Fomento | \$ 0 | \$ 0 | \$ 0 |
| | 01. | 02. | 02. | 01. | 02. | 02. | 02. | 2030 | Excedentes de recursos CREE | \$ 0 | \$ 0 | \$ 0 |

DQS is member of





ACUERDO No. 097 18 DIC 2015

“Por el cual se aprueba el Presupuesto General de Ingresos y Gastos de la Universidad de Pamplona, para la vigencia fiscal del 1º de enero al 31 de diciembre del año 2016”

| NATURALEZA / CAPÍTULOS | CAPÍTULO | | | | | | FUENTE | CONCEPTO | LIBRE DESTINACIÓN | DESTINACIÓN ESPECÍFICA | TOTAL | | |
|------------------------|----------|-----|-----|-----|-----|-----|--------|----------|---|--|-------------|-------------|-------------|
| | 01. | 02. | 02. | 01. | 02. | 02. | 03. | 2030 | Excedentes de Recursos Universidad Nacional y Otras Universidades Estatales | \$ 0 | \$ 0 | \$ 0 | |
| | 01. | 02. | 02. | 01. | 02. | 02. | 04. | 2030 | Estampilla Pro Desarrollo Fronterizo | \$ 0 | \$ 0 | \$ 0 | |
| | 01. | 02. | 02. | 01. | 02. | 02. | 05. | 2030 | Estampilla Pro Académica | \$ 0 | \$ 0 | \$ 0 | |
| | 01. | 02. | 02. | 01. | 02. | 02. | 06. | 2030 | COFINANCIACIÓN | \$ 0 | \$ 0 | | |
| G | 01. | 02. | 02. | 01. | 02. | 03. | | 2030 | OTROS CONVENIOS Y CONTRATOS | \$ 0 | \$ 0 | \$ 0 | |
| | 01. | 02. | 02. | 01. | 02. | 03. | 01. | 2030 | DEL NIVEL NACIONAL | \$ 0 | \$ 0 | \$ 0 | |
| | 01. | 02. | 02. | 01. | 02. | 03. | 01. | 01. | 2030 | Convenios y contratos Académicos | \$ 0 | \$ 0 | \$ 0 |
| | 01. | 02. | 02. | 01. | 02. | 03. | 01. | 02. | 2030 | Convenios y contratos por investigación | \$ 0 | \$ 0 | \$ 0 |
| | 01. | 02. | 02. | 01. | 02. | 03. | 01. | 03. | 2030 | Convenios y contratos por interacción social | \$ 0 | \$ 0 | \$ 0 |
| | 01. | 02. | 02. | 01. | 02. | 03. | 02. | | 2030 | DEL NIVEL DEPARTAMENTAL | \$ 0 | \$ 0 | \$ 0 |
| | 01. | 02. | 02. | 01. | 02. | 03. | 02. | 01. | 2030 | Convenios y contratos Académicos | \$ 0 | \$ 0 | \$ 0 |
| | 01. | 02. | 02. | 01. | 02. | 03. | 02. | 02. | 2030 | Convenios y contratos por investigación | \$ 0 | \$ 0 | \$ 0 |
| | 01. | 02. | 02. | 01. | 02. | 03. | 02. | 03. | 2030 | Convenios y contratos por interacción social | \$ 0 | \$ 0 | \$ 0 |
| | 01. | 02. | 02. | 01. | 02. | 03. | 03. | | 2030 | DEL NIVEL MUNICIPAL Y DISTRITAL | \$ 0 | \$ 0 | \$ 0 |
| | 01. | 02. | 02. | 01. | 02. | 03. | 03. | 01. | 2030 | Convenios y contratos Académicos | \$ 0 | \$ 0 | \$ 0 |
| | 01. | 02. | 02. | 01. | 02. | 03. | 03. | 02. | 2030 | Convenios y contratos por investigación | \$ 0 | \$ 0 | \$ 0 |
| | 01. | 02. | 02. | 01. | 02. | 03. | 03. | 03. | 2030 | Convenios y contratos por interacción social | \$ 0 | \$ 0 | \$ 0 |
| | 01. | 02. | 02. | 01. | 02. | 03. | 04. | | 2030 | PRIVADOS | \$ 0 | \$ 0 | \$ 0 |
| | 01. | 02. | 02. | 01. | 02. | 03. | 04. | 01. | 2030 | Convenios y contratos Académicos | \$ 0 | \$ 0 | \$ 0 |
| | 01. | 02. | 02. | 01. | 02. | 03. | 04. | 02. | 2030 | Convenios y contratos por investigación | \$ 0 | \$ 0 | \$ 0 |
| | 01. | 02. | 02. | 01. | 02. | 03. | 04. | 03. | 2030 | Convenios y contratos por interacción social | \$ 0 | \$ 0 | \$ 0 |
| | 01. | 02. | 02. | 01. | 02. | 03. | 05. | | 2030 | OTROS | \$ 0 | \$ 0 | \$ 0 |
| | 01. | 02. | 02. | 01. | 02. | 03. | 05. | 01. | 2030 | Convenios y contratos Académicos | \$ 0 | \$ 0 | \$ 0 |
| | 01. | 02. | 02. | 01. | 02. | 03. | 05. | 02. | 2030 | Convenios y contratos por investigación | \$ 0 | \$ 0 | \$ 0 |
| | 01. | 02. | 02. | 01. | 02. | 03. | 05. | 03. | 2030 | Convenios y contratos por interacción social | \$ 0 | \$ 0 | \$ 0 |
| F | 01. | 02. | 02. | 01. | 03. | | | 2030 | CANCELACIÓN DE RESERVAS | \$ 0 | \$ 0 | \$ 0 | |
| G | 01. | 02. | 02. | 01. | 03. | 01. | | 2030 | Cancelación de reservas | \$ 0 | \$ 0 | \$ 0 | |
| F | 01. | 02. | 02. | 01. | 04. | | | 2030 | REINTEGROS | \$ 0 | \$ 0 | \$ 0 | |
| G | 01. | 02. | 02. | 01. | 04. | 01. | | 2030 | Reintegros | \$ 0 | \$ 0 | \$ 0 | |
| F | 01. | 02. | 02. | 01. | 05. | | | 2030 | OTROS RECURSOS DEL BALANCE | \$ 0 | \$ 0 | \$ 0 | |



ACUERDO No. **097** 18 DIC 2015

"Por el cual se aprueba el Presupuesto General de Ingresos y Gastos de la Universidad de Pamplona, para la vigencia fiscal del 1º de enero al 31 de diciembre del año 2016"

| NATURALEZA / CAPÍTULOS | CAPÍTULO | | | | | | FUENTE | CONCEPTO | LIBRE DESTINACIÓN | DESTINACIÓN ESPECÍFICA | TOTAL |
|------------------------|----------|-----|-----|-----|-----|-----|--------|---|-------------------|------------------------|----------------|
| G | 01. | 02. | 02. | 01. | 05. | 01. | 2030 | Otros recursos del balance | \$ 0 | \$ 0 | \$ 0 |
| E | 01. | 02. | 02. | 02. | | | 2040 | VENTA DE ACTIVOS | \$ 0 | \$ 0 | \$ 0 |
| F | 01. | 02. | 02. | 02. | 01. | | 2040 | VENTA DE ACTIVOS NO FINANCIEROS | \$ 0 | \$ 0 | \$ 0 |
| G | 01. | 02. | 02. | 02. | 01. | 01. | 2040 | Venta de terrenos | \$ 0 | \$ 0 | \$ 0 |
| G | 01. | 02. | 02. | 02. | 01. | 02. | 2040 | Venta de edificios | \$ 0 | \$ 0 | \$ 0 |
| G | 01. | 02. | 02. | 02. | 01. | 03. | 2040 | Venta de maquinaria y equipo | \$ 0 | \$ 0 | \$ 0 |
| G | 01. | 02. | 02. | 02. | 01. | 04. | 2040 | Venta de otros activos no financieros | \$ 0 | \$ 0 | \$ 0 |
| F | 01. | 02. | 02. | 02. | 02. | | 2040 | VENTA DE ACTIVOS FINANCIEROS | \$ 0 | \$ 0 | \$ 0 |
| G | 01. | 02. | 02. | 02. | 02. | 01. | 2040 | Ventas de activos financieros - otras destinaciones específicas | \$ 0 | \$ 0 | \$ 0 |
| E | 01. | 02. | 02. | 03. | | | 2050 | RENDIMIENTOS POR OPERACIONES FINANCIERAS | \$ 0 | \$ 435.341.220 | \$ 435.341.220 |
| F | 01. | 02. | 02. | 03. | 01. | | 2050 | INTERESES | \$ 0 | \$ 435.341.220 | \$ 435.341.220 |
| G | 01. | 02. | 02. | 03. | 01. | 01. | 2050 | Intereses | | \$ 435.341.220 | \$ 435.341.220 |
| F | 01. | 02. | 02. | 03. | 02. | | 2050 | DIVIDENDOS | \$ 0 | \$ 0 | \$ 0 |
| G | 01. | 02. | 02. | 03. | 02. | 01. | 2050 | Dividendos | \$ 0 | \$ 0 | \$ 0 |
| F | 01. | 02. | 02. | 03. | 03. | | 2050 | OTROS RENDIMIENTOS POR OPERACIONES FINANCIERAS | \$ 0 | \$ 0 | \$ 0 |
| G | 01. | 02. | 02. | 03. | 03. | 01. | 2050 | Otros rendimientos por operaciones financieras | \$ 0 | \$ 0 | \$ 0 |
| E | 01. | 02. | 02. | 04. | | | 2060 | DONACIONES | \$ 0 | \$ 0 | \$ 0 |
| F | 01. | 02. | 02. | 04. | 01. | | 2060 | DE PARTICULARES Y ORGANISMOS PRIVADOS | \$ 0 | \$ 0 | \$ 0 |
| G | 01. | 02. | 02. | 04. | | 01. | 2060 | De particulares y organismos privados | \$ 0 | \$ 0 | \$ 0 |
| F | 01. | 02. | 02. | 04. | 02. | | 2060 | DE ORGANISMOS INTERNACIONALES | \$ 0 | \$ 0 | \$ 0 |
| G | 01. | 02. | 02. | 04. | | 01. | 2060 | De organismos internacionales | \$ 0 | \$ 0 | \$ 0 |
| E | 01. | 02. | 02. | 05. | | | 2070 | OTROS RECURSOS DE CAPITAL NO ESPECIFICADOS | \$ 0 | \$ 0 | \$ 0 |
| G | 01. | 02. | 02. | 05. | 01. | | 2070 | OTROS RECURSOS DE CAPITAL NO ESPECIFICADOS | \$ 0 | \$ 0 | \$ 0 |
| G | 01. | 02. | 02. | 05. | 01. | 01. | 2070 | Otros recursos de capital no especificados | \$ 0 | \$ 0 | \$ 0 |

DQS is member of



Una universidad Incluyente y comprometida con el desarrollo integral



¡Estoy comprometido!

ACUERDO No. **097** 18 DIC 2015

"Por el cual se aprueba el Presupuesto General de Ingresos y Gastos de la Universidad de Pamplona, para la vigencia fiscal del 1º de enero al 31 de diciembre del año 2016"

ANEXO 2.

DETALLE PRESUPUESTO GENERAL DE GASTOS VIGENCIA 2016

DGS is member of:



THE INTERNATIONAL CERTIFICATION NETWORK



Una universidad Incluyente y comprometida con el desarrollo integral




ACUERDO No. 097 18 DIC 2015

"Por el cual se aprueba el Presupuesto General de Ingresos y Gastos de la Universidad de Pamplona, para la vigencia fiscal del 1º de enero al 31 de diciembre del año 2016"

| NATURALEZA | SECCIÓN | CTA/ PROG | SUBC / SUBP | OBJETO DEL GASTO | FUE NTE | CONCEPTO | LIBRE DESTINACIÓN | DESTINACIÓN ESPECIFICA | TOTAL | | | |
|------------|---------|--------------|-------------------|------------------|------------|------------------------------|----------------------|---------------------------|--|----------------|------|----------------|
| 02. | 02. | | | | | PRESUPUESTO DE GASTOS | \$ 81.602.711.507 | \$ 11.834.491.795 | \$ 93.437.203.301 | | | |
| 02.01 | 02.01 | | | | | RECTORÍA | \$ 2.586.842.494 | \$ 6.412.173.697 | \$ 8.999.016.191 | | | |
| A | 02.01 | 01. | | | | FUNCIONAMIENTO | \$ 2.392.507.524 | \$ 0 | \$ 2.392.507.524 | | | |
| D | 02.01 | 01. | 01. | | | ADMINISTRACIÓN | \$ 2.249.811.926 | \$ 0 | \$ 2.249.811.926 | | | |
| E | 02.01 | 01. | 01. | 01. | | RECTORÍA | \$ 2.249.811.926 | \$ 0 | \$ 2.249.811.926 | | | |
| F | 02.01 | 01. | 01. | 01. | 13. | GASTOS PERSONALES | \$ 648.238.447 | \$ 0 | \$ 648.238.447 | | | |
| G | 02.01 | 01. | 01. | 01. | 13. | 02. | 02. | | Servicios personales indirectos | \$ 648.238.447 | \$ 0 | \$ 648.238.447 |
| | 02.01 | 01. | 01. | 01. | 13. | 02. | 02. | 03. | 1020 Honorarios | \$ 109.252.830 | \$ 0 | \$ 109.252.830 |
| | 02.01 | 01. | 01. | 01. | 13. | 02. | 02. | 06. | 1020 Otros servicios personales indirectos | \$ 538.985.617 | \$ 0 | \$ 538.985.617 |
| F | 02.01 | 01. | 01. | 01. | 14. | | | | GASTOS GENERALES | \$ 863.122.122 | \$ 0 | \$ 863.122.122 |
| G | 02.01 | 01. | 01. | 01. | 14. | 01. | 01. | | Adquisición de bienes | \$ 105.000.000 | \$ 0 | \$ 105.000.000 |
| | 02.01 | 01. | 01. | 01. | 14. | 01. | 01. | 01. | 1030 Compra de equipos | \$ 20.000.000 | \$ 0 | \$ 20.000.000 |
| | 02.01 | 01. | 01. | 01. | 14. | 01. | 01. | 03. | 1030 Materiales y suministros | \$ 20.000.000 | \$ 0 | \$ 20.000.000 |
| | 02.01 | 01. | 01. | 01. | 14. | 01. | 01. | 04. | 1030 Papelería, útiles de escritorio y oficina | \$ 20.000.000 | \$ 0 | \$ 20.000.000 |
| | 02.01 | 01. | 01. | 01. | 14. | 01. | 01. | 05. | 1030 Impresos y publicaciones | \$ 20.000.000 | \$ 0 | \$ 20.000.000 |
| | 02.01 | 01. | 01. | 01. | 14. | 01. | 01. | 09. | 1030 Bienestar social | \$ 10.000.000 | \$ 0 | \$ 10.000.000 |
| | 02.01 | 01. | 01. | 01. | 14. | 01. | 01. | 11. | 1030 Otras Adquisiciones de bienes | \$ 15.000.000 | \$ 0 | \$ 15.000.000 |
| G | 02.01 | 01. | 01. | 01. | 14. | 02. | 02. | | Adquisición de servicios | \$ 758.122.122 | \$ 0 | \$ 758.122.122 |
| | 02.01 | 01. | 01. | 01. | 14. | 02. | 02. | 02. | 1030 Viáticos y gastos de viaje | \$ 90.273.750 | \$ 0 | \$ 90.273.750 |
| | 02.01 | 01. | 01. | 01. | 14. | 02. | 02. | 03. | 1030 Comunicación y transporte | \$ 20.000.000 | \$ 0 | \$ 20.000.000 |
| | 02.01 | 01. | 01. | 01. | 14. | 02. | 02. | 06. | 1030 Seguros convenios, contratos y/o licitaciones | \$ 40.000.000 | \$ 0 | \$ 40.000.000 |
| | 02.01 | 01. | 01. | 01. | 14. | 02. | 02. | 09. | 1030 Impresos y publicaciones | \$ 86.304.663 | \$ 0 | \$ 86.304.663 |
| | 02.01 | 01. | 01. | 01. | 14. | 02. | 02. | 13. | 1030 Data center | \$ 88.658.730 | \$ 0 | \$ 88.658.730 |
| | 02.01 | 01. | 01. | 01. | 14. | 02. | 02. | 14. | 1020 Internet | \$ 352.884.979 | \$ 0 | \$ 352.884.979 |
| | 02.01 | 01. | 01. | 01. | 14. | 02. | 02. | 15. | 1030 Arrendamientos | \$ 20.000.000 | \$ 0 | \$ 20.000.000 |
| | 02.01 | 01. | 01. | 01. | 14. | 02. | 02. | 16. | 1030 Comisiones y gastos bancarios y fiduciarios | \$ 5.000.000 | \$ 0 | \$ 5.000.000 |
| | 02.01 | 01. | 01. | 01. | 14. | 02. | 02. | 18. | 1030 Bienestar social | \$ 20.000.000 | \$ 0 | \$ 20.000.000 |
| | 02.01 | 01. | 01. | 01. | 14. | 02. | 02. | 21. | 1030 Gastos legales | \$ 5.000.000 | \$ 0 | \$ 5.000.000 |
| | 02.01 | 01. | 01. | 01. | 14. | 02. | 02. | 22. | 1030 Otras Adquisiciones de servicios | \$ 30.000.000 | \$ 0 | \$ 30.000.000 |
| F | 02.01 | 01. | 01. | 01. | 15. | | | | TRANSFERENCIAS CORRIENTES | \$ 738.451.357 | \$ 0 | \$ 738.451.357 |
| G | 02.01 | 01. | 01. | 01. | 15. | 04. | 04. | | Otras transferencias corrientes | \$ 738.451.357 | \$ 0 | \$ 738.451.357 |
| | 02.01 | 01. | 01. | 01. | 15. | 04. | 04. | 02. | 1020 Sentencias y conciliaciones | \$ 738.451.357 | \$ 0 | \$ 738.451.357 |
| D | 02.01 | 01. | 02. | | | | | | OPERATIVOS | \$ 142.695.599 | \$ 0 | \$ 142.695.599 |

[Handwritten signature]





ACUERDO No. **097** 18 DIC 2015

"Por el cual se aprueba el Presupuesto General de Ingresos y Gastos de la Universidad de Pamplona, para la vigencia fiscal del 1º de enero al 31 de diciembre del año 2016"

| NATURALEZA | SECCIÓN | CTAV PROG | SUBC / SUBP | OBJETO DEL GASTO | FUE NTE | CONCEPTO | LIBRE DESTINACIÓN | DESTINACIÓN ESPECIFICA | TOTAL | | | |
|------------|---------|--------------|-------------------|------------------|------------|--|----------------------|--|--|------------------|------------------|----------------|
| E | 02.01 | 01. | 02. | 08. | | OPERACIÓN DOCUMENTACIÓN E INFORMACIÓN | \$ 110.000.000 | \$ 0 | \$ 110.000.000 | | | |
| F | 02.01 | 01. | 02. | 08. | 14. | GASTOS GENERALES | \$ 110.000.000 | \$ 0 | \$ 110.000.000 | | | |
| G | 02.01 | 01. | 02. | 08. | 14. | 01. | 01. | Adquisición de bienes | \$ 100.000.000 | \$ 0 | \$ 100.000.000 | |
| | 02.01 | 01. | 02. | 08. | 14. | 01. | 01. | 04. | 1030 Papelería, útiles de escritorio y oficina | \$ 100.000.000 | \$ 0 | \$ 100.000.000 |
| G | 02.01 | 01. | 02. | 08. | 14. | 02. | 02. | Adquisición de servicios | \$ 10.000.000 | \$ 0 | \$ 10.000.000 | |
| | 02.01 | 01. | 02. | 08. | 14. | 02. | 02. | 09. | 1030 Impresos y publicaciones | \$ 10.000.000 | \$ 0 | \$ 10.000.000 |
| E | 02.01 | 01. | 02. | 10. | | OPERACIÓN RADIO SAN JOSÉ | \$ 32.695.599 | \$ 0 | \$ 32.695.599 | | | |
| F | 02.01 | 01. | 02. | 10. | 14. | GASTOS GENERALES | \$ 32.695.599 | \$ 0 | \$ 32.695.599 | | | |
| G | 02.01 | 01. | 02. | 10. | 14. | 02. | 02. | Adquisición de servicios | \$ 32.695.599 | \$ 0 | \$ 32.695.599 | |
| | 02.01 | 01. | 02. | 10. | 14. | 02. | 02. | 04. | 1020 Servicios públicos | \$ 5.393.662 | \$ 0 | \$ 5.393.662 |
| | 02.01 | 01. | 02. | 10. | 14. | 02. | 02. | 10. | 1020 Mantenimiento y reparaciones | \$ 15.245.248 | \$ 0 | \$ 15.245.248 |
| | 02.01 | 01. | 02. | 10. | 14. | 02. | 02. | 15. | 1020 Arrendamientos | \$ 12.056.689 | \$ 0 | \$ 12.056.689 |
| B | 02.01 | 02. | | | | SERVICIO A LA DEUDA PUBLICA | \$ 164.334.944 | \$ 0 | \$ 164.334.944 | | | |
| D | 02.01 | 02. | 02. | | | DEUDA INTERNA | \$ 164.334.944 | \$ 0 | \$ 164.334.944 | | | |
| F | 02.01 | 02. | 02. | 04. | 24 | FONDO DE CONTINGENCIAS | \$ 164.334.944 | \$ 0 | \$ 164.334.944 | | | |
| G | 02.01 | 02. | 02. | 04. | 24 | 01. | | 1030 Contratos administrativos | \$ 85.276.893 | \$ 0 | \$ 85.276.893 | |
| G | 02.01 | 02. | 02. | 04. | 24 | 01. | R | 1040 Contratos administrativos | \$ 79.058.051 | \$ 0 | \$ 79.058.051 | |
| C | 02.01 | 03. | | | | INVERSIÓN | \$ 30.000.026 | \$ 6.412.173.697 | \$ 6.442.173.723 | | | |
| C1 | 02.01 | 03. | 03. | 01. | 03. | LÍNEA ESTRATÉGICA No. 3: ADMINISTRACIÓN DE RECURSOS FINANCIEROS, EFICIENCIA ADMINISTRATIVA, INFRAESTRUCTURA FÍSICA Y DOTACIONES | \$ 4 | \$ 6.225.333.419 | \$ 6.225.333.423 | | | |
| C1 | 02.01 | 03. | 03. | 01. | 03. | 02. | | PROGRAMA 3.2: EFICIENCIA ADMINISTRATIVA | \$ 4 | \$ 0 | \$ 4 | |
| J | 02.01 | 03. | 03. | 01. | 03. | 02. | 01. | 1020 Proyecto 3.2.1: Sistema integrado de gestión de la calidad | \$ 1 | \$ 0 | \$ 1 | |
| J | 02.01 | 03. | 03. | 01. | 03. | 02. | 02. | 1020 Proyecto 3.2.2: Atención al ciudadano | \$ 1 | \$ 0 | \$ 1 | |
| J | 02.01 | 03. | 03. | 01. | 03. | 02. | 03. | 1020 Proyecto 3.2.3: Cero papel | \$ 1 | \$ 0 | \$ 1 | |
| J | 02.01 | 03. | 03. | 01. | 03. | 02. | 04. | 1020 Proyecto 3.2.4: Gestión documental | \$ 1 | \$ 0 | \$ 1 | |
| C1 | 02.01 | 03. | 03. | 01. | 03. | 03. | | PROGRAMA 3.3: INFRAESTRUCTURA FÍSICA | \$ 0 | \$ 6.225.333.419 | \$ 6.225.333.419 | |
| J | 02.01 | 03. | 03. | 01. | 03. | 03. | 01. | 1030 Proyecto 3.3.1: Ejecutar el plan maestro de regularización y manejo | \$ 0 | \$ 6.225.333.419 | \$ 6.225.333.419 | |



ACUERDO No. **097** 18 DIC 2015

"Por el cual se aprueba el Presupuesto General de Ingresos y Gastos de la Universidad de Pamplona, para la vigencia fiscal del 1º de enero al 31 de diciembre del año 2016"

| NATURALEZA | SECCIÓN | | | CTA/ PROG | SUBC / SUBP | OBJETO DEL GASTO | FUE NTE | CONCEPTO | LIBRE DESTINACIÓN | DESTINACIÓN ESPECÍFICA | TOTAL |
|------------|---------|-----|-----|--------------|-------------------|------------------|------------|---|----------------------|---------------------------|-------|
| C1 | 02.01 | 03. | 04. | 01. | 04. | | | LÍNEA ESTRATÉGICA No. 4: MODERNIZACIÓN INSTITUCIONAL Y DESARROLLO DEL TALENTO HUMANO | \$ 3 | \$ 0 | \$ 3 |
| C1 | 02.01 | 03. | 04. | 01. | 04. | 01. | | PROGRAMA 4.1: ESTRUCTURA ORGÁNICA | \$ 1 | \$ 0 | \$ 1 |
| J | 02.01 | 03. | 04. | 01. | 04. | 01. | 1020 | Proyecto 4.1.1: Proponer la estructura orgánica institucional | \$ 1 | \$ 0 | \$ 1 |
| C1 | 02.01 | 03. | 04. | 01. | 04. | 02. | | PROGRAMA 4.2: PLANTA DE PERSONAL | \$ 2 | \$ 0 | \$ 2 |
| J | 02.01 | 03. | 04. | 01. | 04. | 02. | 1020 | Proyecto 4.2.1: Proponer planta de personal acorde con la estructura orgánica | \$ 1 | \$ 0 | \$ 1 |
| J | 02.01 | 03. | 04. | 01. | 04. | 02. | 1020 | Proyecto 4.2.2: Convocar para incrementar el personal de carrera administrativo | \$ 1 | \$ 0 | \$ 1 |
| J | 02.01 | 03. | 04. | 01. | 04. | 02. | 1020 | Proyecto 4.2.3: Convocar para incrementar el personal de carrera docente | \$ 0 | \$ 0 | \$ 0 |
| C1 | 02.01 | 03. | 07. | 01. | 07. | | | LÍNEA ESTRATÉGICA No. 7: MARCA UNIPAMPLONA | \$ 0 | \$ 0 | \$ 0 |
| C1 | 02.01 | 03. | 07. | 01. | 07. | 01. | | PROGRAMA 7.1: OFERTA DE SERVICIOS | \$ 0 | \$ 0 | \$ 0 |
| J | 02.01 | 03. | 07. | 01. | 07. | 01. | 1020 | Proyecto 7.1.1: Portafolio | \$ 0 | \$ 0 | \$ 0 |
| C1 | 02.01 | 03. | 07. | 01. | 07. | 02. | | PROGRAMA 7.2: COMUNICACIÓN EXTERNA | \$ 0 | \$ 0 | \$ 0 |
| J | 02.01 | 03. | 07. | 01. | 07. | 02. | 1020 | Proyecto 7.2.1: Percepción | \$ 0 | \$ 0 | \$ 0 |
| J | 02.01 | 03. | 07. | 01. | 07. | 02. | 1020 | Proyecto 7.2.2: Posicionamiento | \$ 0 | \$ 0 | \$ 0 |
| C1 | 02.01 | 03. | 07. | 01. | 07. | 03. | | PROGRAMA 7.3: COMUNICACIÓN INTERNA | \$ 0 | \$ 0 | \$ 0 |
| J | 02.01 | 03. | 07. | 01. | 07. | 03. | 1020 | Proyecto 7.3.1: Participación de públicos internos | \$ 0 | \$ 0 | \$ 0 |
| C1 | 02.01 | 03. | 07. | 01. | 07. | 04. | | PROGRAMA 7.4: PÁGINA WEB Y MEDIOS ALTERNATIVOS | \$ 0 | \$ 0 | \$ 0 |
| J | 02.01 | 03. | 07. | 01. | 07. | 04. | 1020 | Proyecto 7.4.1: Página web | \$ 0 | \$ 0 | \$ 0 |
| J | 02.01 | 03. | 07. | 01. | 07. | 04. | 1020 | Proyecto 7.4.2: Medios alternativos | \$ 0 | \$ 0 | \$ 0 |
| C1 | 02.01 | 03. | 07. | 01. | 07. | 05. | | PROGRAMA 7.5: MATERIAL PUBLICITARIO | \$ 0 | \$ 0 | \$ 0 |

[Handwritten signature]





¡Estoy comprometido!

ACUERDO No. 097 18 DIC 2015

"Por el cual se aprueba el Presupuesto General de Ingresos y Gastos de la Universidad de Pamplona, para la vigencia fiscal del 1º de enero al 31 de diciembre del año 2016"

| NATURALEZA | SECCIÓN | CTAV PROG | SUBC / SUBP | OBJETO DEL GASTO | FUE NTE | CONCEPTO | LIBRE DESTINACIÓN | DESTINACIÓN ESPECÍFICA | TOTAL | | | |
|------------|---------|--------------|-------------------|------------------|------------|----------|----------------------|---------------------------|--|---------------|----------------|----------------|
| J | 02.01 | 03. | 07. | 01. | 07. | 05. | 01. | 1020 | Proyecto 7.5.1: Material publicitario institucional | \$ 0 | \$ 0 | \$ 0 |
| C1 | 02.01 | 03. | 08. | 01. | 08. | | | | LÍNEA ESTRATÉGICA No. 8: GOVERNABILIDAD, PLANEACIÓN Y TRANSPARENCIA | \$ 30.000.006 | \$ 122.508.745 | \$ 152.508.751 |
| C1 | 02.01 | 03. | 08. | 01. | 08. | 01. | | | PROGRAMA 8.1: GOVERNABILIDAD | \$ 30.000.000 | \$ 86.642.558 | \$ 116.642.558 |
| J | 02.01 | 03. | 08. | 01. | 08. | 01. | 01. | 1020 | Proyecto 8.1.1: Democracia participativa | \$ 30.000.000 | \$ 0 | \$ 30.000.000 |
| J | 02.01 | 03. | 08. | 01. | 08. | 01. | 02. | 2050 | Proyecto 8.1.2: Representación institucional frente al Estado y la sociedad | \$ 0 | \$ 86.642.558 | \$ 86.642.558 |
| C1 | 02.01 | 03. | 08. | 01. | 08. | 02. | | | PROGRAMA 8.2: CÓDIGO DE BUEN GOBIERNO | \$ 1 | \$ 0 | \$ 1 |
| J | 02.01 | 03. | 08. | 01. | 08. | 02. | 01. | 1020 | Proyecto 8.2.1: Adopción del código de buen gobierno | \$ 1 | \$ 0 | \$ 1 |
| C1 | 02.01 | 03. | 08. | 01. | 08. | 03. | | | PROGRAMA 8.3: CÓDIGO DE ÉTICA | \$ 1 | \$ 0 | \$ 1 |
| J | 02.01 | 03. | 08. | 01. | 08. | 03. | 01. | 1020 | Proyecto 8.3.1: Adopción del código de ética | \$ 1 | \$ 0 | \$ 1 |
| C1 | 02.01 | 03. | 08. | 01. | 08. | 04. | | | PROGRAMA 8.4: PLANEACIÓN | \$ 1 | \$ 0 | \$ 1 |
| J | 02.01 | 03. | 08. | 01. | 08. | 04. | 01. | 1020 | Proyecto 8.4.1: Fortalecer los procesos de planeación | \$ 1 | \$ 0 | \$ 1 |
| C1 | 02.01 | 03. | 08. | 01. | 08. | 05. | | | PROGRAMA 8.5: TRANSPARENCIA | \$ 3 | \$ 35.866.187 | \$ 35.866.190 |
| J | 02.01 | 03. | 08. | 01. | 08. | 05. | 01. | 2050 | Proyecto 8.5.1: Rendición de cuentas | \$ 0 | \$ 35.866.187 | \$ 35.866.187 |
| J | 02.01 | 03. | 08. | 01. | 08. | 05. | 02. | 1020 | Proyecto 8.5.2: Riesgos de corrupción | \$ 1 | \$ 0 | \$ 1 |
| J | 02.01 | 03. | 08. | 01. | 08. | 05. | 03. | 1020 | Proyecto 8.5.3: Acceso a la información pública | \$ 1 | \$ 0 | \$ 1 |
| J | 02.01 | 03. | 08. | 01. | 08. | 05. | 04. | 1020 | Proyecto 8.5.4: Auditorías de control, seguimiento y evaluación | \$ 1 | \$ 0 | \$ 1 |
| C1 | 02.01 | 03. | 10. | 01. | 10. | | | | LÍNEA ESTRATÉGICA No. 10: CALIDAD EN SERVICIOS Y EN TECNOLOGÍAS DE LA INFORMACIÓN Y LAS COMUNICACIONES | \$ 6 | \$ 64.331.533 | \$ 64.331.539 |

DQS is member of:



THE INTERNATIONAL CERTIFICATION NETWORK



Una universidad incluyente y comprometida con el desarrollo integral



ACUERDO No. **097** 18 DIC 2015

"Por el cual se aprueba el Presupuesto General de Ingresos y Gastos de la Universidad de Pamplona, para la vigencia fiscal del 1º de enero al 31 de diciembre del año 2016"

| NATURALEZA | SECCIÓN | | | CTAV PROG | SUBC / SUBP | OBJETO DEL GASTO | FUE NTE | CONCEPTO | LIBRE DESTINACIÓN | DESTINACIÓN ESPECÍFICA | TOTAL |
|------------|---------|-----|-----|--------------|-------------------|------------------|------------|---|----------------------|---------------------------|---------------|
| C1 | 02.01 | 03. | 10. | 01. | 10. | 01. | | PROGRAMA 10.1: POLÍTICAS Y ESTÁNDARES | \$ 4 | \$ 0 | \$ 4 |
| J | 02.01 | 03. | 10. | 01. | 10. | 01. | 01. | 1020 Proyecto 10.1.1: Crear y/o actualizar las políticas para el uso y apropiación de las TIC | \$ 1 | \$ 0 | \$ 1 |
| J | 02.01 | 03. | 10. | 01. | 10. | 01. | 02. | 1020 Proyecto 10.1.2: Implementar la estrategia de Gobierno en Línea | \$ 1 | \$ 0 | \$ 1 |
| J | 02.01 | 03. | 10. | 01. | 10. | 01. | 03. | 1020 Proyecto 10.1.3: Buenas prácticas en TIC | \$ 1 | \$ 0 | \$ 1 |
| J | 02.01 | 03. | 10. | 01. | 10. | 01. | 04. | 1020 Proyecto 10.1.4: Lograr la certificación internacional en competencias digitales ICDL en la región | \$ 1 | \$ 0 | \$ 1 |
| C1 | 02.01 | 03. | 10. | 01. | 10. | 02. | | PROGRAMA 10.2: FORTALECER LA TECNOLOGÍA EN LOS PROCESOS MISIONALES Y DE APOYO | \$ 0 | \$ 64.331.533 | \$ 64.331.533 |
| J | 02.01 | 03. | 10. | 01. | 10. | 02. | 01. | 2050 Proyecto 10.2.1: Fortalecimiento de la tecnología de la información y las comunicaciones | \$ 0 | \$ 64.331.533 | \$ 64.331.533 |
| C1 | 02.01 | 03. | 10. | 01. | 10. | 03. | | PROGRAMA 10.3: MODERNIZAR E INTEGRAR EL SISTEMA DE INFORMACIÓN DE LA UNIPAMPLONA | \$ 2 | \$ 0 | \$ 2 |
| J | 02.01 | 03. | 10. | 01. | 10. | 03. | 01. | 1020 Proyecto 10.3.1: Diseñar, desarrollar e integrar aplicaciones | \$ 1 | \$ 0 | \$ 1 |
| J | 02.01 | 03. | 10. | 01. | 10. | 03. | 02. | 1020 Proyecto 10.3.2: Adquisición de sistemas de información (software y licencias) | \$ 1 | \$ 0 | \$ 1 |
| C1 | 02.01 | 03. | 11. | 01. | 11. | | | LÍNEA ESTRATÉGICA No. 11: SISTEMA DE GESTIÓN AMBIENTAL | \$ 7 | \$ 0 | \$ 7 |
| C1 | 02.01 | 03. | 11. | 01. | 11. | 01. | | PROGRAMA 11.1: EDUCACIÓN PARA EL DESARROLLO SOSTENIBLE | \$ 1 | \$ 0 | \$ 1 |
| J | 02.01 | 03. | 11. | 01. | 11. | 01. | 01. | 1020 Proyecto 11.1.1: Capacitación ambiental | \$ 1 | \$ 0 | \$ 1 |
| C1 | 02.01 | 03. | 11. | 01. | 11. | 02. | | PROGRAMA 11.2: RESPONSABILIDAD ADMINISTRATIVA AMBIENTAL | \$ 3 | \$ 0 | \$ 3 |
| J | 02.01 | 03. | 11. | 01. | 11. | 02. | 01. | 1020 Proyecto 11.2.1: Formalizar la responsabilidad administrativa ambiental | \$ 1 | \$ 0 | \$ 1 |
| J | 02.01 | 03. | 11. | 01. | 11. | 02. | 02. | 1020 Proyecto 11.2.2: Organización administrativa ambiental | \$ 1 | \$ 0 | \$ 1 |





ACUERDO No. 097 18 DIC 2015

“Por el cual se aprueba el Presupuesto General de Ingresos y Gastos de la Universidad de Pamplona, para la vigencia fiscal del 1º de enero al 31 de diciembre del año 2016”

| NATURALEZA | SECCIÓN | CTA/ PROG | SUBC / SUBP | OBJETO DEL GASTO | FUE NTE | CONCEPTO | LIBRE DESTINACIÓN | DESTINACIÓN ESPECÍFICA | TOTAL | | | | |
|------------|---------|--------------|-------------------|------------------|------------|----------|----------------------|---------------------------|---|---|------------------|-------------------|----------------|
| J | 02.01 | 03. | 11. | 01. | 11. | 02. | 03. | 1020 | Proyecto 11.2.3: Plan de Gestión Integral de Residuos Hospitalarios y Similares | \$ 1 | \$ 0 | \$ 1 | |
| C1 | 02.01 | 03. | 11. | 01. | 11. | 03. | | | PROGRAMA 11.3: CONOCIMIENTO, CONSERVACIÓN Y UTILIZACIÓN DE LOS RECURSOS NATURALES | \$ 3 | \$ 0 | \$ 3 | |
| J | 02.01 | 03. | 11. | 01. | 11. | 03. | 01. | 1020 | Proyecto 11.3.1: Recursos hídricos | \$ 1 | \$ 0 | \$ 1 | |
| J | 02.01 | 03. | 11. | 01. | 11. | 03. | 02. | 1020 | Proyecto 11.3.2: Flora y fauna | \$ 1 | \$ 0 | \$ 1 | |
| J | 02.01 | 03. | 11. | 01. | 11. | 03. | 03. | 1020 | Proyecto 11.3.3: Aire | \$ 1 | \$ 0 | \$ 1 | |
| C1 | 02.01 | 03. | 12. | 01. | 12. | | | | Cofinanciación | \$ 0 | \$ 0 | \$ 0 | |
| 02.02 | 02.02 | | | | | | | | VICERRECTORÍA ACADÉMICA | \$ 54.531.523.590 | \$ 1.885.617.198 | \$ 56.417.140.788 | |
| A | 02.02 | 01. | | | | | | | FUNCIONAMIENTO | \$ 53.684.617.819 | \$ 0 | \$ 53.684.617.819 | |
| D | 02.02 | 01. | 01. | | | | | | ADMINISTRACIÓN | \$ 595.052.806 | \$ 0 | \$ 595.052.806 | |
| E | 02.02 | 01. | 01. | 01. | | | | | VICERRECTORÍA ACADÉMICA | \$ 595.052.806 | \$ 0 | \$ 595.052.806 | |
| F | 02.02 | 01. | 01. | 01. | 13. | | | | GASTOS PERSONALES | \$ 370.052.806 | \$ 0 | \$ 370.052.806 | |
| G | 02.02 | 01. | 01. | 01. | 13. | 02. | 02. | | Servicios personales indirectos | \$ 370.052.806 | \$ 0 | \$ 370.052.806 | |
| | 02.02 | 01. | 01. | 01. | 13. | 02. | 02. | 01. | 1030 | Personal supernumerario | \$ 5.000.000 | \$ 0 | \$ 5.000.000 |
| | 02.02 | 01. | 01. | 01. | 13. | 02. | 02. | 03. | 1030 | Honorarios | \$ 44.735.849 | \$ 0 | \$ 44.735.849 |
| | 02.02 | 01. | 01. | 01. | 13. | 02. | 02. | 06. | 1030 | Otros servicios personales indirectos | \$ 320.316.957 | \$ 0 | \$ 320.316.957 |
| F | 02.02 | 01. | 01. | 01. | 14. | | | | GASTOS GENERALES | \$ 225.000.000 | \$ 0 | \$ 225.000.000 | |
| G | 02.02 | 01. | 01. | 01. | 14. | 01. | 01. | | Adquisición de bienes | \$ 85.000.000 | \$ 0 | \$ 85.000.000 | |
| | 02.02 | 01. | 01. | 01. | 14. | 01. | 01. | 03. | 1030 | Materiales y suministros | \$ 20.000.000 | \$ 0 | \$ 20.000.000 |
| | 02.02 | 01. | 01. | 01. | 14. | 01. | 01. | 04. | 1030 | Papelaría, útiles de escritorio y oficina | \$ 20.000.000 | \$ 0 | \$ 20.000.000 |
| | 02.02 | 01. | 01. | 01. | 14. | 01. | 01. | 05. | 1030 | Impresos y publicaciones | \$ 20.000.000 | \$ 0 | \$ 20.000.000 |
| | 02.02 | 01. | 01. | 01. | 14. | 01. | 01. | 09. | 1030 | Bienestar social | \$ 10.000.000 | \$ 0 | \$ 10.000.000 |
| | 02.02 | 01. | 01. | 01. | 14. | 01. | 01. | 11. | 1030 | Otras Adquisiciones de bienes | \$ 15.000.000 | \$ 0 | \$ 15.000.000 |
| G | 02.02 | 01. | 01. | 01. | 14. | 02. | 02. | | Adquisición de servicios | \$ 140.000.000 | \$ 0 | \$ 140.000.000 | |
| | 02.02 | 01. | 01. | 01. | 14. | 02. | 02. | 01. | 1030 | Capacitación | \$ 15.000.000 | \$ 0 | \$ 15.000.000 |
| | 02.02 | 01. | 01. | 01. | 14. | 02. | 02. | 02. | 1030 | Viáticos y gastos de viaje | \$ 40.000.000 | \$ 0 | \$ 40.000.000 |
| | 02.02 | 01. | 01. | 01. | 14. | 02. | 02. | 03. | 1030 | Comunicación y transporte | \$ 10.000.000 | \$ 0 | \$ 10.000.000 |
| | 02.02 | 01. | 01. | 01. | 14. | 02. | 02. | 09. | 1030 | Impresos y publicaciones | \$ 20.000.000 | \$ 0 | \$ 20.000.000 |
| | 02.02 | 01. | 01. | 01. | 14. | 02. | 02. | 18. | 1030 | Bienestar social | \$ 20.000.000 | \$ 0 | \$ 20.000.000 |
| | 02.02 | 01. | 01. | 01. | 14. | 02. | 02. | 21. | 1030 | Gastos legales | \$ 5.000.000 | \$ 0 | \$ 5.000.000 |
| | 02.02 | 01. | 01. | 01. | 14. | 02. | 02. | 22. | 1030 | Otras Adquisiciones de servicios | \$ 30.000.000 | \$ 0 | \$ 30.000.000 |

DQS is member of:



Una universidad incluyente y comprometida con el desarrollo integral



¡Estoy comprometido!

Universidad de Pamplona
Pamplona - Norte de Santander - Colombia
Tels: (7) 5685303 - 5685304 - 5685305 - Fax: 5682750 - www.unipamplona.edu.co

ACUERDO No. 097 18 DIC 2015

“Por el cual se aprueba el Presupuesto General de Ingresos y Gastos de la Universidad de Pamplona, para la vigencia fiscal del 1º de enero al 31 de diciembre del año 2016”

| NATURALEZA | SECCIÓN | CTAV PROG | SUBC / SUBP | OBJETO DEL GASTO | FUE NTE | CONCEPTO | LIBRE DESTINACIÓN | DESTINACIÓN ESPECIFICA | TOTAL |
|------------|---------|--------------|-------------------|------------------|------------|---|----------------------|---------------------------|-------------------|
| D | 02.02 | 01. | 02. | | | OPERATIVOS | \$ 53.089.565.013 | \$ 0 | \$ 53.089.565.013 |
| E | 02.02 | 01. | 02. | 01. | | OPERACIÓN GRANJA EXPERIMENTAL VILLA MARINA | \$ 347.875.794 | \$ 0 | \$ 347.875.794 |
| F | 02.02 | 01. | 02. | 01. | 13. | GASTOS PERSONALES | \$ 141.931.456 | \$ 0 | \$ 141.931.456 |
| G | 02.02 | 01. | 02. | 01. | 13. | 02. | 02. | | |
| | | | | | | Servicios personales indirectos | \$ 141.931.456 | \$ 0 | \$ 141.931.456 |
| | 02.02 | 01. | 02. | 01. | 13. | 02. | 02. | 06. | |
| | | | | | | 1030 Otros servicios personales indirectos | \$ 141.931.456 | \$ 0 | \$ 141.931.456 |
| F | 02.02 | 01. | 02. | 01. | 14. | GASTOS GENERALES | \$ 205.944.338 | \$ 0 | \$ 205.944.338 |
| G | 02.02 | 01. | 02. | 01. | 14. | 01. | 01. | | |
| | | | | | | Adquisición de bienes | \$ 133.739.213 | \$ 0 | \$ 133.739.213 |
| | 02.02 | 01. | 02. | 01. | 14. | 01. | 01. | 01. | |
| | | | | | | 1010 Compra de equipos | \$ 8.754.387 | \$ 0 | \$ 8.754.387 |
| | 02.02 | 01. | 02. | 01. | 14. | 01. | 01. | 02. | |
| | | | | | | 1010 Semovientes | \$ 18.570.600 | \$ 0 | \$ 18.570.600 |
| | 02.02 | 01. | 02. | 01. | 14. | 01. | 01. | 03. | |
| | | | | | | 1030 Materiales y suministros | \$ 106.414.226 | \$ 0 | \$ 106.414.226 |
| G | 02.02 | 01. | 02. | 01. | 14. | 02. | 02. | | |
| | | | | | | Adquisición de servicios | \$ 72.205.125 | \$ 0 | \$ 72.205.125 |
| | 02.02 | 01. | 02. | 01. | 14. | 02. | 02. | 04. | |
| | | | | | | 1010 Servicios públicos | \$ 11.413.971 | \$ 0 | \$ 11.413.971 |
| | 02.02 | 01. | 02. | 01. | 14. | 02. | 02. | 08. | |
| | | | | | | 1010 Publicidad | \$ 1.078.127 | \$ 0 | \$ 1.078.127 |
| | 02.02 | 01. | 02. | 01. | 14. | 02. | 02. | 10. | |
| | | | | | | 1010 Mantenimiento y reparaciones | \$ 6.182.916 | \$ 0 | \$ 6.182.916 |
| | 02.02 | 01. | 02. | 01. | 14. | 02. | 02. | 10. | R |
| | | | | | | 1030 Mantenimiento y reparaciones | \$ 2.345.927 | \$ 0 | \$ 2.345.927 |
| | 02.02 | 01. | 02. | 01. | 14. | 02. | 02. | 15. | |
| | | | | | | 1030 Arrendamientos | \$ 49.027.932 | \$ 0 | \$ 49.027.932 |
| | 02.02 | 01. | 02. | 01. | 14. | 02. | 02. | 18. | |
| | | | | | | 1030 Bienestar social | \$ 1.078.127 | \$ 0 | \$ 1.078.127 |
| | 02.02 | 01. | 02. | 01. | 14. | 02. | 02. | 22. | |
| | | | | | | 1030 Otras Adquisiciones de servicios | \$ 1.078.127 | \$ 0 | \$ 1.078.127 |
| E | 02.02 | 01. | 02. | 02. | | OPERACIÓN PRESENCIAL | \$ 48.131.694.931 | \$ 0 | \$ 48.131.694.931 |
| F | 02.02 | 01. | 02. | 02. | 13. | GASTOS PERSONALES | \$ 43.574.501.874 | \$ 0 | \$ 43.574.501.874 |
| G | 02.02 | 01. | 02. | 02. | 13. | 01. | 01. | | |
| | | | | | | Servicios personales asociados a la nómina - Tiempo completo. | \$ 17.067.854.911 | \$ 0 | \$ 17.067.854.911 |
| | 02.02 | 01. | 02. | 02. | 13. | 01. | 01. | 01. | |
| | | | | | | 1030 Sueldos de personal de nómina | \$ 6.557.529.812 | \$ 0 | \$ 6.557.529.812 |
| | 02.02 | 01. | 02. | 02. | 13. | 01. | 01. | 02. | |
| | | | | | | 1030 Gastos de representación | \$ 6.557.529.812 | \$ 0 | \$ 6.557.529.812 |
| | 02.02 | 01. | 02. | 02. | 13. | 01. | 01. | 07. | |
| | | | | | | 1030 Prima de navidad | \$ 1.289.647.530 | \$ 0 | \$ 1.289.647.530 |
| | 02.02 | 01. | 02. | 02. | 13. | 01. | 01. | 08. | |
| | | | | | | 1030 Prima de vacaciones | \$ 852.478.876 | \$ 0 | \$ 852.478.876 |
| | 02.02 | 01. | 02. | 02. | 13. | 01. | 01. | 09. | |
| | | | | | | 1030 Prima de servicios | \$ 1.125.709.284 | \$ 0 | \$ 1.125.709.284 |
| | 02.02 | 01. | 02. | 02. | 13. | 01. | 01. | 12. | |
| | | | | | | 1030 Indemnización por vacaciones | \$ 10.000.000 | \$ 0 | \$ 10.000.000 |
| | 02.02 | 01. | 02. | 02. | 13. | 01. | 01. | 14. | |
| | | | | | | 1030 Bonificación docentes 35% | \$ 382.522.572 | \$ 0 | \$ 382.522.572 |
| | 02.02 | 01. | 02. | 02. | 13. | 01. | 01. | 15. | |
| | | | | | | 1030 Bonificación por prima de vacaciones | \$ 98.035.071 | \$ 0 | \$ 98.035.071 |
| | 02.02 | 01. | 02. | 02. | 13. | 01. | 01. | 16. | |
| | | | | | | 1030 Bonificación por servicios prestados | \$ 121.540.512 | \$ 0 | \$ 121.540.512 |
| | 02.02 | 01. | 02. | 02. | 13. | 01. | 01. | 17. | |
| | | | | | | 1030 Bonificación especial de recreación | \$ 72.861.442 | \$ 0 | \$ 72.861.442 |
| G | 02.02 | 01. | 02. | 02. | 13. | 02. | 02. | | |
| | | | | | | Servicios personales asociados a la nómina - Tiempo completo ocasional. | \$ 12.460.049.941 | \$ 0 | \$ 12.460.049.941 |
| | 02.02 | 01. | 02. | 02. | 13. | 02. | 02. | 01. | |
| | | | | | | 1020 Sueldos de personal de nómina | \$ 10.452.704.384 | \$ 0 | \$ 10.452.704.384 |



Una universidad incluyente y comprometida con el desarrollo integral



ACUERDO No. 097 18 DIC 2015

“Por el cual se aprueba el Presupuesto General de Ingresos y Gastos de la Universidad de Pamplona, para la vigencia fiscal del 1º de enero al 31 de diciembre del año 2016”

| NATURALEZA | SECCIÓN | CTA/ PROG | SUBC / SUBP | OBJETO DEL GASTO | FUE NTE | CONCEPTO | LIBRE DESTINACIÓN | DESTINACIÓN ESPECÍFICA | TOTAL |
|------------|--------------|--------------|-------------------|------------------|------------|------------|----------------------|---------------------------|--|
| | 02.02 | 01. | 02. | 02. | 13. | 02. | 02. | 03. | 1020 Horas extras y días festivos \$ 200.000.000 \$ 0 \$ 200.000.000 |
| | 02.02 | 01. | 02. | 02. | 13. | 02. | 02. | 07. | 1020 Prima de navidad \$ 1.027.849.163 \$ 0 \$ 1.027.849.163 |
| | 02.02 | 01. | 02. | 02. | 13. | 02. | 02. | 08. | 1020 Prima de vacaciones \$ 679.425.841 \$ 0 \$ 679.425.841 |
| | 02.02 | 01. | 02. | 02. | 13. | 02. | 02. | 09. | 1020 Prima de servicios \$ 40.000.000 \$ 0 \$ 40.000.000 |
| | 02.02 | 01. | 02. | 02. | 13. | 02. | 02. | 12. | 1020 Indemnización por vacaciones \$ 2.000.000 \$ 0 \$ 2.000.000 |
| | 02.02 | 01. | 02. | 02. | 13. | 02. | 02. | 17. | 1020 Bonificación especial de recreación \$ 58.070.553 \$ 0 \$ 58.070.553 |
| G | 02.02 | 01. | 02. | 02. | 13. | 03. | 03. | | Servicios personales asociados a la nómina - Cátedra. \$ 3.306.669.703 \$ 0 \$ 3.306.669.703 |
| | 02.02 | 01. | 02. | 02. | 13. | 03. | 03. | 01. | 1020 Sueldos de personal de nómina \$ 2.801.523.510 \$ 0 \$ 2.801.523.510 |
| | 02.02 | 01. | 02. | 02. | 13. | 03. | 03. | 03. | 1020 Horas extras y días festivos \$ 20.000.000 \$ 0 \$ 20.000.000 |
| | 02.02 | 01. | 02. | 02. | 13. | 03. | 03. | 07. | 1020 Prima de navidad \$ 275.483.145 \$ 0 \$ 275.483.145 |
| | 02.02 | 01. | 02. | 02. | 13. | 03. | 03. | 08. | 1020 Prima de vacaciones \$ 182.099.028 \$ 0 \$ 182.099.028 |
| | 02.02 | 01. | 02. | 02. | 13. | 03. | 03. | 09. | 1020 Prima de servicios \$ 10.000.000 \$ 0 \$ 10.000.000 |
| | 02.02 | 01. | 02. | 02. | 13. | 03. | 03. | 12. | 1020 Indemnización por vacaciones \$ 2.000.000 \$ 0 \$ 2.000.000 |
| | 02.02 | 01. | 02. | 02. | 13. | 03. | 03. | 17. | 1020 Bonificación especial de recreación \$ 15.564.020 \$ 0 \$ 15.564.020 |
| G | 02.02 | 01. | 02. | 02. | 13. | 04. | 04. | | Servicios personales indirectos \$ 274.128.553 \$ 0 \$ 274.128.553 |
| | 02.02 | 01. | 02. | 02. | 13. | 04. | 04. | 01. | 1020 Personal supernumerario \$ 10.000.000 \$ 0 \$ 10.000.000 |
| | 02.02 | 01. | 02. | 02. | 13. | 04. | 04. | 06. | 1030 Otros servicios personales indirectos \$ 264.128.553 \$ 0 \$ 264.128.553 |
| G | 02.02 | 01. | 02. | 02. | 13. | 05. | 05. | | Contribuciones inherentes a la nómina - Tiempo Completo. \$ 5.157.951.852 \$ 0 \$ 5.157.951.852 |
| | 02.02 | 01. | 02. | 02. | 13. | 05. | 05. | 01. | Al sector publico \$ 2.230.487.635 \$ 0 \$ 2.230.487.635 |
| | 02.02 | 01. | 02. | 02. | 13. | 05. | 05. | 01. 01. | Aportes previsión social \$ 1.312.433.461 \$ 0 \$ 1.312.433.461 |
| | 02.02 | 01. | 02. | 02. | 13. | 05. | 05. | 01. 01. 02. | 1030 Aportes para pensión \$ 966.792.236 \$ 0 \$ 966.792.236 |
| | 02.02 | 01. | 02. | 02. | 13. | 05. | 05. | 01. 01. 04. | 1030 Aportes para cesantías \$ 345.641.225 \$ 0 \$ 345.641.225 |
| | 02.02 | 01. | 02. | 02. | 13. | 05. | 05. | 01. 02. | Aportes parafiscales \$ 918.054.174 \$ 0 \$ 918.054.174 |
| | 02.02 | 01. | 02. | 02. | 13. | 05. | 05. | 01. 02. 02. | 1030 Icbf \$ 393.451.789 \$ 0 \$ 393.451.789 |
| | 02.02 | 01. | 02. | 02. | 13. | 05. | 05. | 01. 02. 04. | 1030 Cajas de compensación familiar \$ 524.602.385 \$ 0 \$ 524.602.385 |
| | 02.02 | 01. | 02. | 02. | 13. | 05. | 05. | 02. | Al sector privado \$ 2.927.464.217 \$ 0 \$ 2.927.464.217 |
| | 02.02 | 01. | 02. | 02. | 13. | 05. | 05. | 02. 01. | Aportes previsión social \$ 2.927.464.217 \$ 0 \$ 2.927.464.217 |
| | 02.02 | 01. | 02. | 02. | 13. | 05. | 05. | 02. 01. 01. | 1030 Aportes para salud \$ 1.114.780.068 \$ 0 \$ 1.114.780.068 |
| | 02.02 | 01. | 02. | 02. | 13. | 05. | 05. | 02. 01. 02. | 1030 Aportes para pensión \$ 607.014.919 \$ 0 \$ 607.014.919 |
| | 02.02 | 01. | 02. | 02. | 13. | 05. | 05. | 02. 01. 03. | 1030 Aportes ARL \$ 137.996.657 \$ 0 \$ 137.996.657 |
| | 02.02 | 01. | 02. | 02. | 13. | 05. | 05. | 02. 01. 04. | 1030 Aportes para cesantías \$ 1.067.672.573 \$ 0 \$ 1.067.672.573 |
| G | 02.02 | 01. | 02. | 02. | 13. | 06. | 06. | | Contribuciones inherentes a la nómina - Tiempo Completo ocasional. \$ 4.185.936.358 \$ 0 \$ 4.185.936.358 |

DCS is member of:



Una universidad incluyente y comprometida con el desarrollo integral



ACUERDO No. 097

18 DIC 2015

"Por el cual se aprueba el Presupuesto General de Ingresos y Gastos de la Universidad de Pamplona, para la vigencia fiscal del 1º de enero al 31 de diciembre del año 2016"

| NATURALEZA | SECCIÓN | CTA / PROG | SUBC / SUBP | OBJETO DEL GASTO | FUE NTE | CONCEPTO | LIBRE DESTINACIÓN | DESTINACIÓN ESPECÍFICA | TOTAL | | | |
|------------|---------|------------|-------------|------------------|---------|----------|-------------------|------------------------|---|------------------|------|------------------|
| | 02.02 | 01. | 02. | 02. | 13. | 06. | 06. | 01. | Al sector publico | \$ 731.689.307 | \$ 0 | \$ 731.689.307 |
| | 02.02 | 01. | 02. | 02. | 13. | 06. | 06. | 01. 02. | Aportes parafiscales | \$ 731.689.307 | \$ 0 | \$ 731.689.307 |
| | 02.02 | 01. | 02. | 02. | 13. | 06. | 06. | 01. 02. 02. | 1020 Icbf | \$ 313.581.131 | \$ 0 | \$ 313.581.131 |
| | 02.02 | 01. | 02. | 02. | 13. | 06. | 06. | 01. 02. 04. | 1020 Cajas de compensación familiar | \$ 418.108.176 | \$ 0 | \$ 418.108.176 |
| | 02.02 | 01. | 02. | 02. | 13. | 06. | 06. | 02. | Al sector privado | \$ 3.454.247.051 | \$ 0 | \$ 3.454.247.051 |
| | 02.02 | 01. | 02. | 02. | 13. | 06. | 06. | 02. 01. | Aportes previsión social | \$ 3.454.247.051 | \$ 0 | \$ 3.454.247.051 |
| | 02.02 | 01. | 02. | 02. | 13. | 06. | 06. | 02. 01. 01. | 1020 Aportes para salud | \$ 888.479.872 | \$ 0 | \$ 888.479.872 |
| | 02.02 | 01. | 02. | 02. | 13. | 06. | 06. | 02. 01. 02. | 1020 Aportes para pensión | \$ 1.254.324.526 | \$ 0 | \$ 1.254.324.526 |
| | 02.02 | 01. | 02. | 02. | 13. | 06. | 06. | 02. 01. 03. | 1020 Aportes ARL | \$ 54.563.117 | \$ 0 | \$ 54.563.117 |
| | 02.02 | 01. | 02. | 02. | 13. | 06. | 06. | 02. 01. 04. | 1020 Aportes para cesantias | \$ 1.256.879.536 | \$ 0 | \$ 1.256.879.536 |
| G | 02.02 | 01. | 02. | 02. | 13. | 07. | 07. | | Contribuciones inherentes a la nómina - Cátedra.. | \$ 1.121.910.555 | \$ 0 | \$ 1.121.910.555 |
| | 02.02 | 01. | 02. | 02. | 13. | 07. | 07. | 01. | Al sector publico | \$ 196.106.645 | \$ 0 | \$ 196.106.645 |
| | 02.02 | 01. | 02. | 02. | 13. | 07. | 07. | 01. 02. | Aportes parafiscales | \$ 196.106.645 | \$ 0 | \$ 196.106.645 |
| | 02.02 | 01. | 02. | 02. | 13. | 07. | 07. | 01. 02. 02. | 1020 Icbf | \$ 84.045.705 | \$ 0 | \$ 84.045.705 |
| | 02.02 | 01. | 02. | 02. | 13. | 07. | 07. | 01. 02. 04. | 1020 Cajas de compensación familiar | \$ 112.060.940 | \$ 0 | \$ 112.060.940 |
| | 02.02 | 01. | 02. | 02. | 13. | 07. | 07. | 02. | Al sector privado | \$ 925.803.910 | \$ 0 | \$ 925.803.910 |
| | 02.02 | 01. | 02. | 02. | 13. | 07. | 07. | 02. 01. | Aportes previsión social | \$ 925.803.910 | \$ 0 | \$ 925.803.910 |
| | 02.02 | 01. | 02. | 02. | 13. | 07. | 07. | 02. 01. 01. | 1020 Aportes para salud | \$ 238.129.498 | \$ 0 | \$ 238.129.498 |
| | 02.02 | 01. | 02. | 02. | 13. | 07. | 07. | 02. 01. 02. | 1020 Aportes para pensión | \$ 336.182.821 | \$ 0 | \$ 336.182.821 |
| | 02.02 | 01. | 02. | 02. | 13. | 07. | 07. | 02. 01. 03. | 1020 Aportes ARL | \$ 14.623.953 | \$ 0 | \$ 14.623.953 |
| | 02.02 | 01. | 02. | 02. | 13. | 07. | 07. | 02. 01. 04. | 1020 Aportes para cesantias | \$ 336.867.638 | \$ 0 | \$ 336.867.638 |
| F | 02.02 | 01. | 02. | 02. | 14. | | | | GASTOS GENERALES | \$ 2.828.604.210 | \$ 0 | \$ 2.828.604.210 |
| G | 02.02 | 01. | 02. | 02. | 14. | 01. | 01. | | Adquisición de bienes | \$ 1.047.103.219 | \$ 0 | \$ 1.047.103.219 |
| | 02.02 | 01. | 02. | 02. | 14. | 01. | 01. | 03. | 1030 Materiales y suministros | \$ 210.243.082 | \$ 0 | \$ 210.243.082 |
| | 02.02 | 01. | 02. | 02. | 14. | 01. | 01. | 04. | 1030 Papelería, útiles de escritorio y oficina | \$ 115.550.400 | \$ 0 | \$ 115.550.400 |
| | 02.02 | 01. | 02. | 02. | 14. | 01. | 01. | 06. | 1030 Combustibles y lubricantes | \$ 164.860.745 | \$ 0 | \$ 164.860.745 |
| | 02.02 | 01. | 02. | 02. | 14. | 01. | 01. | 07. | 1040 Reactivos y otros | \$ 500.000.000 | \$ 0 | \$ 500.000.000 |
| | 02.02 | 01. | 02. | 02. | 14. | 01. | 01. | 08. | 1030 Dotación | \$ 46.448.992 | \$ 0 | \$ 46.448.992 |
| | 02.02 | 01. | 02. | 02. | 14. | 01. | 01. | 11. | 1030 Otras Adquisiciones de bienes | \$ 10.000.000 | \$ 0 | \$ 10.000.000 |
| G | 02.02 | 01. | 02. | 02. | 14. | 02. | 02. | | Adquisición de servicios | \$ 1.596.929.861 | \$ 0 | \$ 1.596.929.861 |
| | 02.02 | 01. | 02. | 02. | 14. | 02. | 02. | 02. | 1040 Viáticos y gastos de viaje | \$ 403.240.695 | \$ 0 | \$ 403.240.695 |
| | 02.02 | 01. | 02. | 02. | 14. | 02. | 02. | 03. | 1030 Comunicación y transporte | \$ 150.208.265 | \$ 0 | \$ 150.208.265 |
| | 02.02 | 01. | 02. | 02. | 14. | 02. | 02. | 04. | 1040 Servicios públicos | \$ 230.702.513 | \$ 0 | \$ 230.702.513 |
| | 02.02 | 01. | 02. | 02. | 14. | 02. | 02. | 07. | 1020 Seguros de estudiantes | \$ 358.680.000 | \$ 0 | \$ 358.680.000 |

DQS is member of:





¡Estoy comprometido!

ACUERDO No. 097 18 DIC 2015

“Por el cual se aprueba el Presupuesto General de Ingresos y Gastos de la Universidad de Pamplona, para la vigencia fiscal del 1º de enero al 31 de diciembre del año 2016”

| NATURALEZA | SECCIÓN | CTAV PROG | SUBC / SUBP | OBJETO DEL GASTO | FUE NTE | CONCEPTO | LIBRE DESTINACIÓN | DESTINACIÓN ESPECIFICA | TOTAL | | | | | |
|------------|---------|--------------|-------------------|------------------|------------|----------|----------------------|---------------------------|-------|--|---------------------------------------|------------------|------------------|------------------|
| | 02.02 | 01. | 02. | 02. | 14. | 02. | 02. | 09. | 1030 | Impresos y publicaciones | \$ 137.627.956 | \$ 0 | \$ 137.627.956 | |
| | 02.02 | 01. | 02. | 02. | 14. | 02. | 02. | 10. | 1040 | Mantenimiento y reparaciones | \$ 228.321.069 | \$ 0 | \$ 228.321.069 | |
| | 02.02 | 01. | 02. | 02. | 14. | 02. | 02. | 15. | 1030 | Arrendamientos | \$ 43.149.363 | \$ 0 | \$ 43.149.363 | |
| | 02.02 | 01. | 02. | 02. | 14. | 02. | 02. | 18. | 1030 | Bienestar social | \$ 15.000.000 | \$ 0 | \$ 15.000.000 | |
| | 02.02 | 01. | 02. | 02. | 14. | 02. | 02. | 22. | 1030 | Otras Adquisiciones de servicios | \$ 30.000.000 | \$ 0 | \$ 30.000.000 | |
| G | 02.02 | 01. | 02. | 02. | 14. | 04. | 00. | 01. | | Devoluciones | \$ 184.571.130 | \$ 0 | \$ 184.571.130 | |
| | 02.02 | 01. | 02. | 02. | 14. | 04. | 00. | 01. | 01. | 1030 | Devoluciones | \$ 184.571.130 | \$ 0 | \$ 184.571.130 |
| F | 02.02 | 01. | 02. | 02. | 15. | | | | | TRANSFERENCIAS CORRIENTES | \$ 1.728.588.847 | \$ 0 | \$ 1.728.588.847 | |
| G | 02.02 | 01. | 02. | 02. | 15. | 03. | 03. | | | Transferencias de previsión y seguridad social - Tiempo completo | \$ 1.728.588.847 | \$ 0 | \$ 1.728.588.847 | |
| | 02.02 | 01. | 02. | 02. | 15. | 03. | 03. | 02. | | Pensiones | \$ 1.728.588.847 | \$ 0 | \$ 1.728.588.847 | |
| | 02.02 | 01. | 02. | 02. | 15. | 03. | 03. | 02. | 01. | 1030 | Mesadas pensionales | \$ 1.225.998.377 | \$ 0 | \$ 1.225.998.377 |
| | 02.02 | 01. | 02. | 02. | 15. | 03. | 03. | 02. | 01. | R 1020 | Mesadas pensionales | \$ 366.590.470 | \$ 0 | \$ 366.590.470 |
| | 02.02 | 01. | 02. | 02. | 15. | 03. | 03. | 02. | 02. | 1030 | Cuotas partes de mesada pensonal | \$ 136.000.000 | \$ 0 | \$ 136.000.000 |
| E | 02.02 | 01. | 02. | 03. | | | | | | OPERACIÓN DISTANCIA | \$ 3.072.630.670 | \$ 0 | \$ 3.072.630.670 | |
| F | 02.02 | 01. | 02. | 03. | 13. | | | | | GASTOS PERSONALES | \$ 1.456.670.455 | \$ 0 | \$ 1.456.670.455 | |
| G | 02.02 | 01. | 02. | 03. | 13. | 01. | 01. | | | Servicios personales asociados a la nómina | \$ 1.068.584.400 | \$ 0 | \$ 1.068.584.400 | |
| | 02.02 | 01. | 02. | 03. | 13. | 01. | 01. | 01. | | 1020 | Sueldos de personal de nomina | \$ 912.904.800 | \$ 0 | \$ 912.904.800 |
| | 02.02 | 01. | 02. | 03. | 13. | 01. | 01. | 07. | | 1020 | Prima de navidad | \$ 89.769.000 | \$ 0 | \$ 89.769.000 |
| | 02.02 | 01. | 02. | 03. | 13. | 01. | 01. | 08. | | 1020 | Prima de vacaciones | \$ 59.338.800 | \$ 0 | \$ 59.338.800 |
| | 02.02 | 01. | 02. | 03. | 13. | 01. | 01. | 09. | | 1020 | Prima de servicios | \$ 1.500.000 | \$ 0 | \$ 1.500.000 |
| | 02.02 | 01. | 02. | 03. | 13. | 01. | 01. | 17. | | 1020 | Bonificación especial de recreación | \$ 5.071.800 | \$ 0 | \$ 5.071.800 |
| G | 02.02 | 01. | 02. | 03. | 13. | 02. | 02. | | | Servicios personales indirectos | \$ 22.500.000 | \$ 0 | \$ 22.500.000 | |
| | 02.02 | 01. | 02. | 03. | 13. | 02. | 02. | 01. | | 1020 | Personal supernumerario | \$ 7.500.000 | \$ 0 | \$ 7.500.000 |
| | 02.02 | 01. | 02. | 03. | 13. | 02. | 02. | 06. | | 1030 | Otros servicios personales indirectos | \$ 15.000.000 | \$ 0 | \$ 15.000.000 |
| G | 02.02 | 01. | 02. | 03. | 13. | 03. | 03. | | | Contribuciones inherentes a la nómina | \$ 365.586.055 | \$ 0 | \$ 365.586.055 | |
| | 02.02 | 01. | 02. | 03. | 13. | 03. | 03. | 01. | | Al sector publico | \$ 63.903.336 | \$ 0 | \$ 63.903.336 | |
| | 02.02 | 01. | 02. | 03. | 13. | 03. | 03. | 01. | 02. | Aportes parafiscales | \$ 63.903.336 | \$ 0 | \$ 63.903.336 | |
| | 02.02 | 01. | 02. | 03. | 13. | 03. | 03. | 01. | 02. | 02 1020 | Icbf | \$ 27.387.144 | \$ 0 | \$ 27.387.144 |
| | 02.02 | 01. | 02. | 03. | 13. | 03. | 03. | 01. | 02. | 04 1020 | Cajas de compensación familiar | \$ 36.516.192 | \$ 0 | \$ 36.516.192 |
| | 02.02 | 01. | 02. | 03. | 13. | 03. | 03. | 02. | | Al sector privado | \$ 301.682.719 | \$ 0 | \$ 301.682.719 | |
| | 02.02 | 01. | 02. | 03. | 13. | 03. | 03. | 02. | 01. | Aportes previsión social | \$ 301.682.719 | \$ 0 | \$ 301.682.719 | |





ACUERDO No. **097** 18 DIC 2015

"Por el cual se aprueba el Presupuesto General de Ingresos y Gastos de la Universidad de Pamplona, para la vigencia fiscal del 1º de enero al 31 de diciembre del año 2016"

| NATURALEZA | SECCIÓN | CTA / PROG | SUBC / SUBP | OBJETO DEL GASTO | FUÉ NTE | CONCEPTO | LIBRE DESTINACIÓN | DESTINACIÓN ESPECÍFICA | TOTAL | | | | | | |
|------------|--------------|------------|-------------|------------------|------------|------------|-------------------|------------------------|-------|-----|------|---|-------------------------|-------------|-------------------------|
| | 02.02 | 01. | 02. | 03. | 13. | 03. | 03. | 02. | 01. | 01. | 1020 | Aportes para salud | \$ 77.596.908 | \$ 0 | \$ 77.596.908 |
| | 02.02 | 01. | 02. | 03. | 13. | 03. | 03. | 02. | 01. | 02. | 1020 | Aportes para pensión | \$ 109.548.576 | \$ 0 | \$ 109.548.576 |
| | 02.02 | 01. | 02. | 03. | 13. | 03. | 03. | 02. | 01. | 03. | 1020 | Aportes ARL | \$ 4.765.363 | \$ 0 | \$ 4.765.363 |
| | 02.02 | 01. | 02. | 03. | 13. | 03. | 03. | 02. | 01. | 04. | 1020 | Aportes para cesantías | \$ 109.771.872 | \$ 0 | \$ 109.771.872 |
| F | 02.02 | 01. | 02. | 03. | 14. | | | | | | | GASTOS GENERALES | \$ 1.615.960.215 | \$ 0 | \$ 1.615.960.215 |
| G | 02.02 | 01. | 02. | 03. | 14. | 01. | 01. | | | | | Adquisición de bienes | \$ 178.093.000 | \$ 0 | \$ 178.093.000 |
| | 02.02 | 01. | 02. | 03. | 14. | 01. | 01. | 03. | | | 1020 | Materiales y suministros | \$ 70.000.000 | \$ 0 | \$ 70.000.000 |
| | 02.02 | 01. | 02. | 03. | 14. | 01. | 01. | 04. | | | 1030 | Papelería, útiles de escritorio y oficina | \$ 60.000.000 | \$ 0 | \$ 60.000.000 |
| | 02.02 | 01. | 02. | 03. | 14. | 01. | 01. | 06. | | | 1030 | Combustibles y lubricantes | \$ 1.250.000 | \$ 0 | \$ 1.250.000 |
| | 02.02 | 01. | 02. | 03. | 14. | 01. | 01. | 07. | | | 1030 | Reactivos y otros | \$ 2.330.000 | \$ 0 | \$ 2.330.000 |
| | 02.02 | 01. | 02. | 03. | 14. | 01. | 01. | 08. | | | 1030 | Dotación | \$ 1.400.000 | \$ 0 | \$ 1.400.000 |
| | 02.02 | 01. | 02. | 03. | 14. | 01. | 01. | 11. | | | 1030 | Otras Adquisiciones de bienes | \$ 43.113.000 | \$ 0 | \$ 43.113.000 |
| G | 02.02 | 01. | 02. | 03. | 14. | 02. | 02. | | | | | Adquisición de servicios | \$ 1.387.867.215 | \$ 0 | \$ 1.387.867.215 |
| | 02.02 | 01. | 02. | 03. | 14. | 02. | 02. | 02. | | | 1030 | Viáticos y gastos de viaje | \$ 33.306.250 | \$ 0 | \$ 33.306.250 |
| | 02.02 | 01. | 02. | 03. | 14. | 02. | 02. | 03. | | | 1020 | Comunicación y transporte | \$ 36.937.500 | \$ 0 | \$ 36.937.500 |
| | 02.02 | 01. | 02. | 03. | 14. | 02. | 02. | 04. | | | 1020 | Servicios públicos | \$ 258.083.086 | \$ 0 | \$ 258.083.086 |
| | 02.02 | 01. | 02. | 03. | 14. | 02. | 02. | 05. | | | 1030 | Seguros generales | \$ 11.630.000 | \$ 0 | \$ 11.630.000 |
| | 02.02 | 01. | 02. | 03. | 14. | 02. | 02. | 07. | | | 1020 | Seguros de estudiantes | \$ 77.880.000 | \$ 0 | \$ 77.880.000 |
| | 02.02 | 01. | 02. | 03. | 14. | 02. | 02. | 09. | | | 1030 | Impresos y publicaciones | \$ 44.115.000 | \$ 0 | \$ 44.115.000 |
| | 02.02 | 01. | 02. | 03. | 14. | 02. | 02. | 10. | | | 1030 | Mantenimiento y reparaciones | \$ 67.060.500 | \$ 0 | \$ 67.060.500 |
| | 02.02 | 01. | 02. | 03. | 14. | 02. | 02. | 15. | | | 1020 | Arrendamientos | \$ 773.800.129 | \$ 0 | \$ 773.800.129 |
| | 02.02 | 01. | 02. | 03. | 14. | 02. | 02. | 16. | | | 1030 | Comisiones y gastos bancarios y fiducianos | \$ 8.227.250 | \$ 0 | \$ 8.227.250 |
| | 02.02 | 01. | 02. | 03. | 14. | 02. | 02. | 18. | | | 1030 | Bienestar social | \$ 50.000.000 | \$ 0 | \$ 50.000.000 |
| | 02.02 | 01. | 02. | 03. | 14. | 02. | 02. | 22. | | | 1030 | Otras Adquisiciones de servicios | \$ 26.827.500 | \$ 0 | \$ 26.827.500 |
| G | 02.02 | 01. | 02. | 03. | 14. | 04. | 00. | 01. | | | | Devoluciones | \$ 50.000.000 | \$ 0 | \$ 50.000.000 |
| | 02.02 | 01. | 02. | 03. | 14. | 04. | 00. | 01. | 01. | | 1030 | Devoluciones | \$ 50.000.000 | \$ 0 | \$ 50.000.000 |
| E | 02.02 | 01. | 02. | 05. | | | | | | | | OPERACIÓN MAESTRÍAS | \$ 820.414.345 | \$ 0 | \$ 820.414.345 |
| F | 02.02 | 01. | 02. | 05. | 13. | | | | | | | GASTOS PERSONALES | \$ 585.774.405 | \$ 0 | \$ 585.774.405 |
| G | 02.02 | 01. | 02. | 05. | 13. | 01. | 01. | | | | | Servicios personales asociados a la nómina | \$ 308.254.167 | \$ 0 | \$ 308.254.167 |
| | 02.02 | 01. | 02. | 05. | 13. | 01. | 01. | 18. | | | 1020 | Bonificación por posgrados | \$ 308.254.167 | \$ 0 | \$ 308.254.167 |
| G | 02.02 | 01. | 02. | 05. | 13. | 02. | 02. | | | | | Servicios personales indirectos | \$ 277.520.238 | \$ 0 | \$ 277.520.238 |
| | 02.02 | 01. | 02. | 05. | 13. | 02. | 02. | 03. | | | 1020 | Honorarios | \$ 277.520.238 | \$ 0 | \$ 277.520.238 |
| F | 02.02 | 01. | 02. | 05. | 14. | | | | | | | GASTOS GENERALES | \$ 234.639.940 | \$ 0 | \$ 234.639.940 |
| | 02.02 | 01. | 02. | 05. | 14. | 01. | 01. | | | | | Adquisición de bienes | \$ 15.000.000 | \$ 0 | \$ 15.000.000 |

[Handwritten signature]





¡Estoy comprometido!

ACUERDO No. 097 18 DIC 2015

“Por el cual se aprueba el Presupuesto General de Ingresos y Gastos de la Universidad de Pamplona, para la vigencia fiscal del 1º de enero al 31 de diciembre del año 2016”

| NATURALEZA | SECCIÓN | CTAV PROG | SUBC / SUBP | OBJETO DEL GASTO | FUE NTE | CONCEPTO | LIBRE DESTINACIÓN | DESTINACIÓN ESPECÍFICA | TOTAL | | | | |
|------------|---------|--------------|-------------------|------------------|------------|----------|----------------------|---------------------------|-------|--|----------------|------|----------------|
| | 02.02 | 01. | 02. | 05. | 14. | 01. | 01. | 03. | 1020 | Materiales y suministros | \$ 15.000.000 | \$ 0 | \$ 15.000.000 |
| G | 02.02 | 01. | 02. | 05. | 14. | 02. | 02. | | | Adquisición de servicios | \$ 198.541.675 | \$ 0 | \$ 198.541.675 |
| | 02.02 | 01. | 02. | 05. | 14. | 02. | 02. | 02. | 1020 | Viáticos y gastos de viaje | \$ 192.411.109 | \$ 0 | \$ 192.411.109 |
| | 02.02 | 01. | 02. | 05. | 14. | 02. | 02. | 09. | 1020 | Impresos y publicaciones | \$ 1.130.566 | \$ 0 | \$ 1.130.566 |
| | 02.02 | 01. | 02. | 05. | 14. | 02. | 02. | 22. | 1020 | Otras Adquisiciones de servicios | \$ 5.000.000 | \$ 0 | \$ 5.000.000 |
| G | 02.02 | 01. | 02. | 05. | 14. | 04. | 00. | 01. | | Devoluciones | \$ 21.098.265 | \$ 0 | \$ 21.098.265 |
| | 02.02 | 01. | 02. | 05. | 14. | 04. | 00. | 01. 01. | 1020 | Devoluciones | \$ 21.098.265 | \$ 0 | \$ 21.098.265 |
| E | 02.02 | 01. | 02. | 06. | | | | | | OPERACIÓN ESPECIALIZACIONES | \$ 570.187.725 | \$ 0 | \$ 570.187.725 |
| F | 02.02 | 01. | 02. | 06. | 13. | | | | | GASTOS PERSONALES | \$ 388.699.296 | \$ 0 | \$ 388.699.296 |
| G | 02.02 | 01. | 02. | 06. | 13. | 01. | 01. | | | Servicios personales asociados a la nómina | \$ 158.188.589 | \$ 0 | \$ 158.188.589 |
| | 02.02 | 01. | 02. | 06. | 13. | 01. | 01. | 18. | 1020 | Bonificación por posgrados | \$ 158.188.589 | \$ 0 | \$ 158.188.589 |
| G | 02.02 | 01. | 02. | 06. | 13. | 02. | 02. | | | Servicios personales indirectos | \$ 230.510.707 | \$ 0 | \$ 230.510.707 |
| | 02.02 | 01. | 02. | 06. | 13. | 02. | 02. | 03. | 1020 | Honorarios | \$ 230.510.707 | \$ 0 | \$ 230.510.707 |
| F | 02.02 | 01. | 02. | 06. | 14. | | | | | GASTOS GENERALES | \$ 181.488.429 | \$ 0 | \$ 181.488.429 |
| G | 02.02 | 01. | 02. | 06. | 14. | 01. | 01. | | | Adquisición de bienes | \$ 6.000.000 | \$ 0 | \$ 6.000.000 |
| | 02.02 | 01. | 02. | 06. | 14. | 01. | 01. | 03. | 1020 | Materiales y suministros | \$ 6.000.000 | \$ 0 | \$ 6.000.000 |
| G | 02.02 | 01. | 02. | 06. | 14. | 02. | 02. | | | Adquisición de servicios | \$ 143.841.032 | \$ 0 | \$ 143.841.032 |
| | 02.02 | 01. | 02. | 06. | 14. | 02. | 02. | 02. | 1020 | Viáticos y gastos de viaje | \$ 107.074.994 | \$ 0 | \$ 107.074.994 |
| | 02.02 | 01. | 02. | 06. | 14. | 02. | 02. | 09. | 1020 | Impresos y publicaciones | \$ 21.766.038 | \$ 0 | \$ 21.766.038 |
| | 02.02 | 01. | 02. | 06. | 14. | 02. | 02. | 22. | 1020 | Otras Adquisiciones de servicios | \$ 15.000.000 | \$ 0 | \$ 15.000.000 |
| G | 02.02 | 01. | 02. | 06. | 14. | 04. | 00. | 01. | | Devoluciones | \$ 31.647.398 | \$ 0 | \$ 31.647.398 |
| | 02.02 | 01. | 02. | 06. | 14. | 04. | 00. | 01. 01. | 1020 | Devoluciones | \$ 31.647.398 | \$ 0 | \$ 31.647.398 |
| E | 02.02 | 01. | 02. | 08. | | | | | | OPERACIÓN DOCUMENTACIÓN E INFORMACIÓN | \$ 60.000.000 | \$ 0 | \$ 60.000.000 |
| F | 02.02 | 01. | 02. | 08. | 14. | | | | | GASTOS GENERALES | \$ 60.000.000 | \$ 0 | \$ 60.000.000 |
| G | 02.02 | 01. | 02. | 08. | 14. | 01. | 01. | | | Adquisición de bienes | \$ 50.000.000 | \$ 0 | \$ 50.000.000 |
| | 02.02 | 01. | 02. | 08. | 14. | 01. | 01. | 04. | 1030 | Papelaria, útiles de escritorio y oficina | \$ 50.000.000 | \$ 0 | \$ 50.000.000 |
| G | 02.02 | 01. | 02. | 08. | 14. | 02. | 02. | | | Adquisición de servicios | \$ 10.000.000 | \$ 0 | \$ 10.000.000 |
| | 02.02 | 01. | 02. | 08. | 14. | 02. | 02. | 09. | 1030 | Impresos y publicaciones | \$ 10.000.000 | \$ 0 | \$ 10.000.000 |
| E | 02.02 | 01. | 02. | 12. | | | | | | OPERACIÓN GIMNASIOS | \$ 18.430.788 | \$ 0 | \$ 18.430.788 |
| F | 02.02 | 01. | 02. | 12. | 14. | | | | | GASTOS GENERALES | \$ 18.430.788 | \$ 0 | \$ 18.430.788 |
| G | 02.02 | 01. | 02. | 12. | 14. | 01. | 01. | | | Adquisición de bienes | \$ 2.485.297 | \$ 0 | \$ 2.485.297 |
| | 02.02 | 01. | 02. | 12. | 14. | 01. | 01. | 01. | 1020 | Compra de equipos | \$ 500.251 | \$ 0 | \$ 500.251 |
| | 02.02 | 01. | 02. | 12. | 14. | 01. | 01. | 03. | 1020 | Materiales y suministros | \$ 1.985.047 | \$ 0 | \$ 1.985.047 |





¡Estoy comprometido!

ACUERDO No. 097 18 DIC 2015

"Por el cual se aprueba el Presupuesto General de Ingresos y Gastos de la Universidad de Pamplona, para la vigencia fiscal del 1º de enero al 31 de diciembre del año 2016"

| NATURALEZA | SECCIÓN | CTA/ PROG | SUBC / SUBP | OBJETO DEL GASTO | FUE NTE | CONCEPTO | LIBRE DESTINACIÓN | DESTINACIÓN ESPECÍFICA | TOTAL | | | | |
|------------|---------|--------------|-------------------|------------------|------------|----------|----------------------|---|----------------|---------------------------------------|------------------|------|---------------|
| G | 02.02 | 01. | 02. | 12. | 14. | 02. | 02. | Adquisición de servicios | \$ 15.945.491 | \$ 0 | \$ 15.945.491 | | |
| | 02.02 | 01. | 02. | 12. | 14. | 02. | 02. | 10. | 1020 | Mantenimiento y reparaciones | \$ 15.945.491 | \$ 0 | \$ 15.945.491 |
| E | 02.02 | 01. | 02. | 13. | | | | OPERACIÓN CAIMIUP | \$ 20.308.117 | \$ 0 | \$ 20.308.117 | | |
| F | 02.02 | 01. | 02. | 13. | 13. | | | GASTOS PERSONALES | \$ 13.947.170 | \$ 0 | \$ 13.947.170 | | |
| G | 02.02 | 01. | 02. | 13. | 13. | 02. | 02. | Servicios personales indirectos | \$ 13.947.170 | \$ 0 | \$ 13.947.170 | | |
| | 02.02 | 01. | 02. | 13. | 13. | 02. | 02. | 06. | 1030 | Otros servicios personales indirectos | \$ 13.947.170 | \$ 0 | \$ 13.947.170 |
| F | 02.02 | 01. | 02. | 13. | 14. | | | GASTOS GENERALES | \$ 6.360.947 | \$ 0 | \$ 6.360.947 | | |
| G | 02.02 | 01. | 02. | 13. | 14. | 01. | 01. | Adquisición de bienes | \$ 6.360.947 | \$ 0 | \$ 6.360.947 | | |
| | 02.02 | 01. | 02. | 13. | 14. | 01. | 01. | 01. | 1040 | Compra de equipos | \$ 2.114.851 | \$ 0 | \$ 2.114.851 |
| | 02.02 | 01. | 02. | 13. | 14. | 01. | 01. | 01. | 1030 | Compra de equipos | \$ 41.403 | \$ 0 | \$ 41.403 |
| | 02.02 | 01. | 02. | 13. | 14. | 01. | 01. | 03. | 1030 | Materiales y suministros | \$ 4.204.693 | \$ 0 | \$ 4.204.693 |
| E | 02.02 | 01. | 02. | 15. | | | | OPERACIÓN PISCINA SEMIOLÍMPICA | \$ 48.022.643 | \$ 0 | \$ 48.022.643 | | |
| F | 02.02 | 01. | 02. | 15. | 14. | | | GASTOS GENERALES | \$ 48.022.643 | \$ 0 | \$ 48.022.643 | | |
| G | 02.02 | 01. | 02. | 15. | 14. | 01. | 01. | Adquisición de bienes | \$ 36.981.132 | \$ 0 | \$ 36.981.132 | | |
| | 02.02 | 01. | 02. | 15. | 14. | 01. | 01. | 03. | 1030 | Materiales y suministros | \$ 36.981.132 | \$ 0 | \$ 36.981.132 |
| G | 02.02 | 01. | 02. | 15. | 14. | 02. | 02. | Adquisición de servicios | \$ 11.041.510 | \$ 0 | \$ 11.041.510 | | |
| | 02.02 | 01. | 02. | 15. | 14. | 02. | 02. | 04. | 1030 | Servicios públicos | \$ 5.520.755 | \$ 0 | \$ 5.520.755 |
| | 02.02 | 01. | 02. | 15. | 14. | 02. | 02. | 08. | 1030 | Publicidad | \$ 1 | \$ 0 | \$ 1 |
| | 02.02 | 01. | 02. | 15. | 14. | 02. | 02. | 10. | 1030 | Mantenimiento y reparaciones | \$ 5.520.755 | \$ 0 | \$ 5.520.755 |
| C | 02.02 | 03. | | | | | | INVERSIÓN | \$ 846.905.772 | \$ 1.885.617.198 | \$ 2.732.522.969 | | |
| C1 | 02.02 | 03. | 01. | 01. | 01. | | | LÍNEA ESTRATÉGICA No. 1: ACCESO, PERMANENCIA Y GRADUACIÓN | \$ 246.905.758 | \$ 0 | \$ 246.905.758 | | |
| C1 | 02.02 | 03. | 01. | 01. | 01. | 01. | | PROGRAMA 1.1: ACCESO | \$ 9 | \$ 0 | \$ 9 | | |
| J | 02.02 | 03. | 01. | 01. | 01. | 01. | 01. | Proyecto 1.1.1: Realizar estudios de pertinencia institucional por sedes y Cread's. | \$ 0 | \$ 0 | \$ 0 | | |
| J | 02.02 | 03. | 01. | 01. | 01. | 01. | 02. | Proyecto 1.1.2: Implementar el pensamiento pedagógico actualizado | \$ 1 | \$ 0 | \$ 1 | | |
| J | 02.02 | 03. | 01. | 01. | 01. | 01. | 03. | Proyecto 1.1.3: Implementar el modelo curricular actualizado | \$ 1 | \$ 0 | \$ 1 | | |
| J | 02.02 | 03. | 01. | 01. | 01. | 01. | 04. | Proyecto 1.1.4: Mantener o incrementar la oferta académica | \$ 1 | \$ 0 | \$ 1 | | |





¡Estoy comprometido!

ACUERDO No. 097 18 DIC 2015

"Por el cual se aprueba el Presupuesto General de Ingresos y Gastos de la Universidad de Pamplona, para la vigencia fiscal del 1º de enero al 31 de diciembre del año 2016"

| NATURALEZA | SECCIÓN | CTA/ PROG | SUBC / SUBP | OBJETO DEL GASTO | FUE NTE | CONCEPTO | LIBRE DESTINACIÓN | DESTINACIÓN ESPECIFICA | TOTAL | | | |
|------------|---------|--------------|-------------------|------------------|------------|----------|----------------------|---------------------------|---|----------------|------------------|------------------|
| J | 02.02 | 03. | 01. | 01. | 01. | 01. | 05. | 1020 | Proyecto 1.1.5: Sistema de autoevaluación y mejoramiento continuo | \$ 1 | \$ 0 | \$ 1 |
| J | 02.02 | 03. | 01. | 01. | 01. | 01. | 06. | 1020 | Proyecto 1.1.6: Mantener o incrementar los programas de alta calidad | \$ 1 | \$ 0 | \$ 1 |
| J | 02.02 | 03. | 01. | 01. | 01. | 01. | 07. | 1020 | Proyecto 1.1.7: Promover los estudiantes de la institución en los niveles de formación | \$ 1 | \$ 0 | \$ 1 |
| J | 02.02 | 03. | 01. | 01. | 01. | 01. | 08. | 1020 | Proyecto 1.1.8: Tutores | \$ 1 | \$ 0 | \$ 1 |
| J | 02.02 | 03. | 01. | 01. | 01. | 01. | 09. | 1020 | Proyecto 1.19: Pruebas Saber pro | \$ 1 | \$ 0 | \$ 1 |
| J | 02.02 | 03. | 01. | 01. | 01. | 01. | 10. | 1020 | Proyecto 1.1.10: Proyecto Institucional de Bienvenida a la Educación Superior (PIBES) | \$ 1 | \$ 0 | \$ 1 |
| C1 | 02.02 | 03. | 01. | 01. | 01. | 03. | | | PROGRAMA 1.3: BIBLIOTECAS PÚBLICAS INSTITUCIONALES (PERMANENCIA) | \$ 3 | \$ 0 | \$ 3 |
| J | 02.02 | 03. | 01. | 01. | 01. | 03. | 01. | 1020 | Proyecto 1.3.1: Ampliar los espacios de consulta | \$ 1 | \$ 0 | \$ 1 |
| J | 02.02 | 03. | 01. | 01. | 01. | 03. | 02. | 1020 | Proyecto 1.3.2: Dotación bibliográfica | \$ 1 | \$ 0 | \$ 1 |
| J | 02.02 | 03. | 01. | 01. | 01. | 03. | 03. | 1020 | Proyecto 1.3.3: Cultura contra la piratería | \$ 1 | \$ 0 | \$ 1 |
| C1 | 02.02 | 03. | 01. | 01. | 01. | 04. | | | PROGRAMA 1.4: GRADUACIÓN | \$ 246.905.746 | \$ 0 | \$ 246.905.746 |
| J | 02.02 | 03. | 01. | 01. | 01. | 04. | 01. | 1020 | Proyecto 1.4.1: Pasantías | \$ 246.905.745 | \$ 0 | \$ 246.905.745 |
| J | 02.02 | 03. | 01. | 01. | 01. | 04. | 02. | 1020 | Proyecto 1.4.2: Cursos vacacionales | \$ 1 | \$ 0 | \$ 1 |
| C1 | 02.02 | 03. | 03. | 01. | 03. | | | | LÍNEA ESTRATÉGICA No. 3: ADMINISTRACIÓN DE RECURSOS FINANCIEROS, EFICIENCIA ADMINISTRATIVA, INFRAESTRUCTURA FÍSICA Y DOTACIONES | \$ 0 | \$ 1.725.724.711 | \$ 1.725.724.711 |
| C1 | 02.02 | 03. | 03. | 01. | 03. | 04. | | | PROGRAMA 3.4: DOTACIONES | \$ 0 | \$ 1.725.724.711 | \$ 1.725.724.711 |
| J | 02.02 | 03. | 03. | 01. | 03. | 04. | 02. | 1030 | Proyecto 3.4.2: Modernizar y mantener los laboratorios de docencia e investigación | \$ 0 | \$ 1.725.724.711 | \$ 1.725.724.711 |
| C1 | 02.02 | 03. | 05. | 01. | 05. | | | | LÍNEA ESTRATÉGICA No. 5: INTERNACIONALIZACIÓN Y RELACIONES INTERINSTITUCIONALES | \$ 4 | \$ 159.892.487 | \$ 159.892.491 |
| C1 | 02.02 | 03. | 05. | 01. | 05. | 02. | | | PROGRAMA 5.2: INTERNACIONALIZACIÓN Y RELACIONES INTERINSTITUCIONALES ACADÉMICA Y CURRICULAR | \$ 4 | \$ 159.892.487 | \$ 159.892.491 |

DCS is member of:



Una universidad Inuyente y comprometida con el desarrollo integral



ACUERDO No. 097 18 DIC 2015

"Por el cual se aprueba el Presupuesto General de Ingresos y Gastos de la Universidad de Pamplona, para la vigencia fiscal del 1º de enero al 31 de diciembre del año 2016"

| NATURALEZA | SECCIÓN | | | CTAV PROG | SUBC / SUBP | OBJETO DEL GASTO | FUE NTE | CONCEPTO | LIBRE DESTINACIÓN | DESTINACIÓN ESPECÍFICA | TOTAL |
|------------|---------|-----|-----|--------------|-------------------|------------------|------------|---|----------------------|---------------------------|----------------|
| J | 02.02 | 03. | 05. | 01. | 05. | 02. | 01. | 1020 Proyecto 5.2.1: Estudiantes vinculados a actividades académicas | \$ 2 | \$ 0 | \$ 2 |
| J | 02.02 | 03. | 05. | 01. | 05. | 02. | 02. | 2030 Proyecto 5.2.2: Movilidad de estudiantes | \$ 0 | \$ 100.719.055 | \$ 100.719.055 |
| J | 02.02 | 03. | 05. | 01. | 05. | 02. | 02. | 2050 Proyecto 5.2.2: Movilidad de estudiantes | \$ 0 | \$ 39.179.650 | \$ 39.179.650 |
| J | 02.02 | 03. | 05. | 01. | 05. | 02. | 03. | 2050 Proyecto 5.2.3: Movilidad de docentes | \$ 0 | \$ 19.993.781 | \$ 19.993.781 |
| J | 02.02 | 03. | 05. | 01. | 05. | 02. | 04. | 1020 Proyecto 5.2.4: Doble titulación o titulación conjunta | \$ 1 | \$ 0 | \$ 1 |
| J | 02.02 | 03. | 05. | 01. | 05. | 02. | 05. | 1020 Proyecto 5.2.5: Convenios y contratos académicos | \$ 1 | \$ 0 | \$ 1 |
| C1 | 02.02 | 03. | 09. | 01. | 09. | | | LÍNEA ESTRATÉGICA No. 9: UNIDADES DE FORTALECIMIENTO Y DESARROLLO INSTITUCIONAL | \$ 600.000.008 | \$ 0 | \$ 600.000.008 |
| C1 | 02.02 | 03. | 09. | 01. | 09. | 01. | | PROGRAMA 9.1: FORTALECIMIENTO FACULTAD DE SALUD A TRAVÉS DE LA IPS UNIPAMPLONA | \$ 6 | \$ 0 | \$ 6 |
| J | 02.02 | 03. | 09. | 01. | 09. | 01. | 01. | 1020 Proyecto 9.1.1: Guías de atención integral | \$ 1 | \$ 0 | \$ 1 |
| J | 02.02 | 03. | 09. | 01. | 09. | 01. | 02. | 1020 Proyecto 9.1.2: Relación docencia - servicio IPS Unipamplona - Facultad de Salud Unipamplona | \$ 1 | \$ 0 | \$ 1 |
| J | 02.02 | 03. | 09. | 01. | 09. | 01. | 03. | 1020 Proyecto 9.1.3: Concurrencia | \$ 1 | \$ 0 | \$ 1 |
| J | 02.02 | 03. | 09. | 01. | 09. | 01. | 04. | 1020 Proyecto 9.1.4: Rotación médica | \$ 1 | \$ 0 | \$ 1 |
| J | 02.02 | 03. | 09. | 01. | 09. | 01. | 05. | 1020 Proyecto 9.1.5: Prácticas universitarias en la IPS Universitaria (diferentes a la facultad de salud) | \$ 1 | \$ 0 | \$ 1 |
| J | 02.02 | 03. | 09. | 01. | 09. | 01. | 06. | 1020 Proyecto 9.1.6: Posgrados clínicos | \$ 1 | \$ 0 | \$ 1 |
| C1 | 02.02 | 03. | 09. | 01. | 09. | 02. | | PROGRAMA 9.2: HOSPITAL VETERINARIO DE LA FACULTAD DE CIENCIAS AGRARIAS UNIVERSIDAD DE PAMPLONA | \$ 600.000.000 | \$ 0 | \$ 600.000.000 |
| J | 02.02 | 03. | 09. | 01. | 09. | 02. | 01. | 1020 Proyecto 9.2.1: Construcción y dotación del Hospital Veterinario | \$ 600.000.000 | \$ 0 | \$ 600.000.000 |
| C1 | 02.02 | 03. | 09. | 01. | 09. | 03. | | PROGRAMA 9.3: UNIPAMPLONA HACIA LA PAZ Y EL POST CONFLICTO | \$ 2 | \$ 0 | \$ 2 |
| J | 02.02 | 03. | 09. | 01. | 09. | 03. | 01. | 1020 Proyecto 9.3.1: Centro de Investigación y Estudios en Paz, Conflictos y Desarrollo (CIPAZ) | \$ 1 | \$ 0 | \$ 1 |
| J | 02.02 | 03. | 09. | 01. | 09. | 03. | 02. | 1020 Proyecto 9.3.2: Observatorio de Paz | \$ 1 | \$ 0 | \$ 1 |





¡Estoy comprometido!

Universidad de Pamplona
Pamplona - Norte de Santander - Colombia
Tels: (7) 5685303 - 5685304 - 5685305 - Fax: 5682750 - www.unipamplona.edu.co

ACUERDO No. 097 18 DIC 2015

"Por el cual se aprueba el Presupuesto General de Ingresos y Gastos de la Universidad de Pamplona, para la vigencia fiscal del 1º de enero al 31 de diciembre del año 2016"

| NATURALEZA | SECCIÓN | CTA/ PROG | SUBC / SUBP | OBJETO DEL GASTO | FUE NTE | CONCEPTO | LIBRE DESTINACIÓN | DESTINACIÓN ESPECÍFICA | TOTAL |
|------------|---------|--------------|-------------------|------------------|------------|---|----------------------|---------------------------|------------------|
| C1 | 02.02 | 03. | 10. | 01. | 10. | LÍNEA ESTRATÉGICA No. 10: CALIDAD EN SERVICIOS Y EN TECNOLOGÍAS DE LA INFORMACIÓN Y LAS COMUNICACIONES | \$ 2 | \$ 0 | \$ 2 |
| C1 | 02.02 | 03. | 10. | 01. | 10. | PROGRAMA 10.4: UNIDAD ESPECIAL PARA EL USO Y APROPIACIÓN DE LAS TIC EN LA EDUCACIÓN (UETIC) | \$ 2 | \$ 0 | \$ 2 |
| J | 02.02 | 03. | 10. | 01. | 10. | Proyecto 10.4.1: Implementar recursos, contenidos digitales, entornos virtuales para la enseñanza y el aprendizaje | \$ 1 | \$ 0 | \$ 1 |
| J | 02.02 | 03. | 10. | 01. | 10. | Proyecto 10.4.2: Desarrollar la cultura de implementación y apropiación de las TIC en los procesos de enseñanza aprendizaje | \$ 1 | \$ 0 | \$ 1 |
| C1 | 02.02 | 03. | 12. | 01. | 12. | Cofinanciación | \$ 0 | \$ 0 | \$ 0 |
| 02.03 | 02.03 | | | | | VICERRECTORÍA DE INVESTIGACIONES | \$ 319.821.668 | \$ 3.232.439.285 | \$ 3.552.260.953 |
| A | 02.03 | 01. | | | | FUNCIONAMIENTO | \$ 319.821.665 | \$ 0 | \$ 319.821.665 |
| D | 02.03 | 01. | 01. | | | ADMINISTRACIÓN | \$ 319.821.665 | \$ 0 | \$ 319.821.665 |
| E | 02.03 | 01. | 01. | 01. | | VICERRECTORÍA DE INVESTIGACIONES | \$ 319.821.665 | \$ 0 | \$ 319.821.665 |
| F | 02.03 | 01. | 01. | 01. | 13. | GASTOS PERSONALES | \$ 123.712.165 | \$ 0 | \$ 123.712.165 |
| G | 02.03 | 01. | 01. | 01. | 13. | Servicios personales indirectos | \$ 123.712.165 | \$ 0 | \$ 123.712.165 |
| | 02.03 | 01. | 01. | 01. | 13. | Otros servicios personales indirectos | \$ 123.712.165 | \$ 0 | \$ 123.712.165 |
| F | 02.03 | 01. | 01. | 01. | 14. | GASTOS GENERALES | \$ 196.109.500 | \$ 0 | \$ 196.109.500 |
| G | 02.03 | 01. | 01. | 01. | 14. | Adquisición de bienes | \$ 85.000.000 | \$ 0 | \$ 85.000.000 |
| | 02.03 | 01. | 01. | 01. | 14. | Materiales y suministros | \$ 20.000.000 | \$ 0 | \$ 20.000.000 |
| | 02.03 | 01. | 01. | 01. | 14. | Papelaría, útiles de escritorio y oficina | \$ 20.000.000 | \$ 0 | \$ 20.000.000 |
| | 02.03 | 01. | 01. | 01. | 14. | Impresos y publicaciones | \$ 20.000.000 | \$ 0 | \$ 20.000.000 |
| | 02.03 | 01. | 01. | 01. | 14. | Bienestar social | \$ 10.000.000 | \$ 0 | \$ 10.000.000 |
| | 02.03 | 01. | 01. | 01. | 14. | Otras Adquisiciones de bienes | \$ 15.000.000 | \$ 0 | \$ 15.000.000 |
| G | 02.03 | 01. | 01. | 01. | 14. | Adquisición de servicios | \$ 111.109.500 | \$ 0 | \$ 111.109.500 |
| | 02.03 | 01. | 01. | 01. | 14. | Viáticos y gastos de viaje | \$ 36.109.500 | \$ 0 | \$ 36.109.500 |
| | 02.03 | 01. | 01. | 01. | 14. | Impresos y publicaciones | \$ 20.000.000 | \$ 0 | \$ 20.000.000 |
| | 02.03 | 01. | 01. | 01. | 14. | Bienestar social | \$ 20.000.000 | \$ 0 | \$ 20.000.000 |
| | 02.03 | 01. | 01. | 01. | 14. | Gastos legales | \$ 5.000.000 | \$ 0 | \$ 5.000.000 |
| | 02.03 | 01. | 01. | 01. | 14. | Otras Adquisiciones de servicios | \$ 30.000.000 | \$ 0 | \$ 30.000.000 |
| C | 02.03 | 03. | | | | INVERSIÓN | \$ 3 | \$ 3.232.439.285 | \$ 3.232.439.288 |
| C1 | 02.03 | 03. | 02. | 01. | 02. | LÍNEA ESTRATÉGICA No. 2: INVESTIGACIÓN, DESARROLLO TECNOLÓGICO Y/O DE INNOVACIÓN | \$ 2 | \$ 2.457.339.644 | \$ 2.457.339.646 |

DQS is member of



Una universidad incluyente y comprometida con el desarrollo integral



ACUERDO No. 097 18 DIC 2015

"Por el cual se aprueba el Presupuesto General de Ingresos y Gastos de la Universidad de Pamplona, para la vigencia fiscal del 1º de enero al 31 de diciembre del año 2016"

| NATURALEZA | SECCIÓN | | | CTA/ PROG | SUBC / SUBP | OBJETO DEL GASTO | FUE NTE | CONCEPTO | LIBRE DESTINACIÓN | DESTINACIÓN ESPECÍFICA | TOTAL |
|------------|---------|-----|-----|--------------|-------------------|------------------|------------|--|----------------------|---------------------------|------------------|
| C1 | 02.03 | 03. | 02. | 01. | 02. | 01. | | PROGRAMA 2.1: HERRAMIENTAS PARA LA INVESTIGACIÓN, DESARROLLO TECNOLÓGICO Y/O DE INNOVACIÓN DE CALIDAD | \$ 1 | \$ 593.583.413 | \$ 593.583.414 |
| J | 02.03 | 03. | 02. | 01. | 02. | 01. | 1030 | Proyecto 2.1.1: Crear o actualizar las políticas de Investigación, desarrollo tecnológico y/o de innovación | \$ 0 | \$ 80.021.960 | \$ 80.021.960 |
| J | 02.03 | 03. | 02. | 01. | 02. | 01. | 1030 | Proyecto 2.1.2: Capacitación a investigadores en investigación, desarrollo tecnológico y/o de innovación | \$ 0 | \$ 85.849.575 | \$ 85.849.575 |
| J | 02.03 | 03. | 02. | 01. | 02. | 01. | 1030 | Proyecto 2.1.3: Base de datos | \$ 0 | \$ 322.352.892 | \$ 322.352.892 |
| J | 02.03 | 03. | 02. | 01. | 02. | 01. | 1030 | Proyecto 2.1.4: Producción editorial | \$ 0 | \$ 73.426.839 | \$ 73.426.839 |
| J | 02.03 | 03. | 02. | 01. | 02. | 01. | 1030 | Proyecto 2.1.5: Gestionar las actividades de apoyo administrativo dirigidas al proceso de investigación, desarrollo tecnológico y/o innovación | \$ 0 | \$ 31.932.147 | \$ 31.932.147 |
| J | 02.03 | 03. | 02. | 01. | 02. | 01. | 1020 | Proyecto 2.1.6: Reserva de recursos para la finalización de proyectos aprobados en vigencias anteriores. | \$ 1 | \$ 0 | \$ 1 |
| C1 | 02.03 | 03. | 02. | 01. | 02. | 02. | | PROGRAMA 2.2: INVESTIGADORES | \$ 1 | \$ 140.651.752 | \$ 140.651.753 |
| J | 02.03 | 03. | 02. | 01. | 02. | 02. | 1020 | Proyecto 2.2.1: Incrementar los investigadores formados categorizados en COLCIENCIAS | \$ 1 | \$ 0 | \$ 1 |
| J | 02.03 | 03. | 02. | 01. | 02. | 02. | 1030 | Proyecto 2.2.2: Fomentar el ingreso de investigadores | \$ 0 | \$ 140.651.752 | \$ 140.651.752 |
| C1 | 02.03 | 03. | 02. | 01. | 02. | 03. | | PROGRAMA 2.3: FOMENTO A LA INVESTIGACIÓN, DESARROLLO TECNOLÓGICO Y/O DE INNOVACIÓN | \$ 0 | \$ 1.723.104.480 | \$ 1.723.104.480 |
| J | 02.03 | 03. | 02. | 01. | 02. | 03. | 1030 | Proyecto 2.3.1: Grupos de investigación | \$ 0 | \$ 1.425.238.148 | \$ 1.425.238.148 |
| J | 02.03 | 03. | 02. | 01. | 02. | 03. | 1030 | Proyecto 2.3.2: Movilidades nacionales de investigación | \$ 0 | \$ 68.346.577 | \$ 68.346.577 |
| J | 02.03 | 03. | 02. | 01. | 02. | 03. | 1030 | Proyecto 2.3.3: Fortalecer la formación para la investigación (Semilleros) | \$ 0 | \$ 229.519.755 | \$ 229.519.755 |
| C1 | 02.03 | 03. | 05. | 01. | 05. | | | LÍNEA ESTRATÉGICA No. 5: INTERNACIONALIZACIÓN Y RELACIONES INTERINSTITUCIONALES | \$ 1 | \$ 775.099.641 | \$ 775.099.642 |

[Handwritten signature]





ACUERDO No. 097 18 DIC 2015

"Por el cual se aprueba el Presupuesto General de Ingresos y Gastos de la Universidad de Pamplona, para la vigencia fiscal del 1º de enero al 31 de diciembre del año 2016"

| NATURALEZA | SECCIÓN | CTA/ PROG | SUBC / SUBP | OBJETO DEL GASTO | FUE NTE | CONCEPTO | LIBRE DESTINACIÓN | DESTINACIÓN ESPECÍFICA | TOTAL | | | | |
|------------|---------|--------------|-------------------|------------------|------------|---|----------------------|---------------------------|--|---|------------------|-------------------|------------------|
| C1 | 02.03 | 03. | 05. | 01. | 05. | 03. | | | | | | | |
| | | | | | | PROGRAMA 5.3: INTERNACIONALIZACIÓN Y RELACIONES INTERINSTITUCIONALES DE LA INVESTIGACIÓN | \$ 1 | \$ 775.099.641 | \$ 775.099.642 | | | | |
| J | 02.03 | 03. | 05. | 01. | 05. | 03. | 01. | 1030 | Proyecto 5.3.1: Movilidades de investigadores | \$ 0 | \$ 775.099.641 | \$ 775.099.641 | |
| J | 02.03 | 03. | 05. | 01. | 05. | 03. | 02. | 1020 | Proyecto 5.3.2: Convenios y contratos de investigación | \$ 1 | \$ 0 | \$ 1 | |
| C1 | 02.03 | 03. | 12. | 01. | 12. | | | | Cofinanciación | \$ 0 | \$ 0 | \$ 0 | |
| 02.04 | 02.04 | | | | | | | | VICERRECTORÍA ADMINISTRATIVA Y FINANCIERA | \$ 23.161.467.335 | \$ 114.934.104 | \$ 23.276.401.439 | |
| A | 02.04 | 01. | | | | | | | FUNCIONAMIENTO | \$ 19.384.497.781 | \$ 0 | \$ 19.384.497.781 | |
| D | 02.04 | 01. | 01. | | | | | | ADMINISTRACIÓN | \$ 19.120.534.287 | \$ 0 | \$ 19.120.534.287 | |
| E | 02.04 | 01. | 01. | 01. | | | | | VICERRECTORÍA ADMINISTRATIVA Y FINANCIERA | \$ 19.120.534.287 | \$ 0 | \$ 19.120.534.287 | |
| F | 02.04 | 01. | 01. | 01. | 13. | | | | GASTOS PERSONALES | \$ 13.097.714.872 | \$ 0 | \$ 13.097.714.872 | |
| G | 02.04 | 01. | 01. | 01. | 13. | 01. | 01. | | Servicios personales asociados a la nómina | \$ 9.706.362.934 | \$ 0 | \$ 9.706.362.934 | |
| | 02.04 | 01. | 01. | 01. | 13. | 01. | 01. | 01 | 1030 | Sueldos de personal de nómina | \$ 7.320.559.740 | \$ 0 | \$ 7.320.559.740 |
| | 02.04 | 01. | 01. | 01. | 13. | 01. | 01. | 03 | 1030 | Horas extras y días festivos | \$ 20.000.000 | \$ 0 | \$ 20.000.000 |
| | 02.04 | 01. | 01. | 01. | 13. | 01. | 01. | 04 | 1030 | Auxilio de transporte | \$ 157.628.377 | \$ 0 | \$ 157.628.377 |
| | 02.04 | 01. | 01. | 01. | 13. | 01. | 01. | 05 | 1030 | Subsidio de alimentación | \$ 106.009.344 | \$ 0 | \$ 106.009.344 |
| | 02.04 | 01. | 01. | 01. | 13. | 01. | 01. | 06 | 1030 | Dotación de personal | \$ 113.250.000 | \$ 0 | \$ 113.250.000 |
| | 02.04 | 01. | 01. | 01. | 13. | 01. | 01. | 07 | 1030 | Prima de navidad | \$ 687.176.401 | \$ 0 | \$ 687.176.401 |
| | 02.04 | 01. | 01. | 01. | 13. | 01. | 01. | 08 | 1030 | Prima de vacaciones | \$ 342.364.374 | \$ 0 | \$ 342.364.374 |
| | 02.04 | 01. | 01. | 01. | 13. | 01. | 01. | 09 | 1030 | Prima de servicios | \$ 324.278.591 | \$ 0 | \$ 324.278.591 |
| | 02.04 | 01. | 01. | 01. | 13. | 01. | 01. | 10 | 1030 | Prima técnica | \$ 212.910.654 | \$ 0 | \$ 212.910.654 |
| | 02.04 | 01. | 01. | 01. | 13. | 01. | 01. | 11 | 1030 | Prima de antigüedad de trabajadores oficiales | \$ 10.974.126 | \$ 0 | \$ 10.974.126 |
| | 02.04 | 01. | 01. | 01. | 13. | 01. | 01. | 12 | 1030 | Indemnización por vacaciones | \$ 50.000.000 | \$ 0 | \$ 50.000.000 |
| | 02.04 | 01. | 01. | 01. | 13. | 01. | 01. | 13 | 1030 | Bonificación docentes administrativos | \$ 27.075.326 | \$ 0 | \$ 27.075.326 |
| | 02.04 | 01. | 01. | 01. | 13. | 01. | 01. | 16 | 1030 | Bonificación por servicios prestados | \$ 292.080.033 | \$ 0 | \$ 292.080.033 |
| | 02.04 | 01. | 01. | 01. | 13. | 01. | 01. | 17 | 1030 | Bonificación especial de recreación | \$ 42.055.967 | \$ 0 | \$ 42.055.967 |
| G | 02.04 | 01. | 01. | 01. | 13. | 02. | 02. | | Servicios personales indirectos | \$ 506.393.594 | \$ 0 | \$ 506.393.594 | |
| | 02.04 | 01. | 01. | 01. | 13. | 02. | 02. | 01. | 1020 | Personal supernumerario | \$ 19.000.000 | \$ 0 | \$ 19.000.000 |
| | 02.04 | 01. | 01. | 01. | 13. | 02. | 02. | 03. | 1030 | Honorarios | \$ 87.169.811 | \$ 0 | \$ 87.169.811 |
| | 02.04 | 01. | 01. | 01. | 13. | 02. | 02. | 06 | 1030 | Otros servicios personales indirectos | \$ 400.223.783 | \$ 0 | \$ 400.223.783 |
| G | 02.04 | 01. | 01. | 01. | 13. | 03. | 03. | | Contribuciones inherentes a la nómina | \$ 2.884.958.344 | \$ 0 | \$ 2.884.958.344 | |
| | 02.04 | 01. | 01. | 01. | 13. | 03. | 03. | 01. | | Al sector publico | \$ 883.035.464 | \$ 0 | \$ 883.035.464 |



¡Estoy comprometido!

Universidad de Pamplona
Pamplona - Norte de Santander - Colombia
Tels (7) 5685303 - 5685304 - 5685305 - Fax: 5682750 - www.unipamplona.edu.co

ACUERDO No. 097 18 DIC 2015

“Por el cual se aprueba el Presupuesto General de Ingresos y Gastos de la Universidad de Pamplona, para la vigencia fiscal del 1º de enero al 31 de diciembre del año 2016”

| NATURALEZA | SECCIÓN | CTA PROG | SUBC / SUBP | OBJETO DEL GASTO | FUE NTE | CONCEPTO | LIBRE DESTINACIÓN | DESTINACIÓN ESPECIFICA | TOTAL | | | | | |
|------------|---------|-------------|-------------------|------------------|------------|----------|----------------------|---------------------------|-------|--------------------------|---|------------------|----------------|------------------|
| | 02.04 | 01. | 01. | 01. | 13. | 03. | 03. | 01. | 01. | Aportes previsión social | \$ 370.596.282 | \$ 0 | \$ 370.596.282 | |
| | 02.04 | 01. | 01. | 01. | 13. | 03. | 03. | 01. | 01. | 02. | 1030 Aportes para pensión | \$ 359.894.147 | \$ 0 | \$ 359.894.147 |
| | 02.04 | 01. | 01. | 01. | 13. | 03. | 03. | 01. | 01. | 04. | 1030 Aportes para cesantías | \$ 10.702.135 | \$ 0 | \$ 10.702.135 |
| | 02.04 | 01. | 01. | 01. | 13. | 03. | 03. | 01. | 02. | | Aportes parafiscales | \$ 512.439.182 | \$ 0 | \$ 512.439.182 |
| | 02.04 | 01. | 01. | 01. | 13. | 03. | 03. | 01. | 02. | 02. | 1030 lcbf | \$ 219.616.792 | \$ 0 | \$ 219.616.792 |
| | 02.04 | 01. | 01. | 01. | 13. | 03. | 03. | 01. | 02. | 04. | 1030 Cajas de compensación familiar | \$ 292.822.390 | \$ 0 | \$ 292.822.390 |
| | 02.04 | 01. | 01. | 01. | 13. | 03. | 03. | 02. | | | Al sector privado | \$ 2.001.922.880 | \$ 0 | \$ 2.001.922.880 |
| | 02.04 | 01. | 01. | 01. | 13. | 03. | 03. | 02. | 01. | | Aportes previsión social | \$ 2.001.922.880 | \$ 0 | \$ 2.001.922.880 |
| | 02.04 | 01. | 01. | 01. | 13. | 03. | 03. | 02. | 01. | 01. | 1030 Aportes para salud | \$ 622.247.578 | \$ 0 | \$ 622.247.578 |
| | 02.04 | 01. | 01. | 01. | 13. | 03. | 03. | 02. | 01. | 02. | 1030 Aportes para pensión | \$ 519.028.595 | \$ 0 | \$ 519.028.595 |
| | 02.04 | 01. | 01. | 01. | 13. | 03. | 03. | 02. | 01. | 03. | 1030 Aportes ARL | \$ 38.213.322 | \$ 0 | \$ 38.213.322 |
| | 02.04 | 01. | 01. | 01. | 13. | 03. | 03. | 02. | 01. | 04. | 1030 Aportes para cesantías | \$ 822.433.385 | \$ 0 | \$ 822.433.385 |
| F | 02.04 | 01. | 01. | 01. | 14. | | | | | | GASTOS GENERALES | \$ 5.138.981.186 | \$ 0 | \$ 5.138.981.186 |
| G | 02.04 | 01. | 01. | 01. | 14. | 01. | 01. | | | | Adquisición de bienes | \$ 379.665.600 | \$ 0 | \$ 379.665.600 |
| | 02.04 | 01. | 01. | 01. | 14. | 01. | 01. | 03. | | 1030 | Materiales y suministros | \$ 206.340.000 | \$ 0 | \$ 206.340.000 |
| | 02.04 | 01. | 01. | 01. | 14. | 01. | 01. | 04. | | 1030 | Papelería, útiles de escritorio y oficina | \$ 98.011.500 | \$ 0 | \$ 98.011.500 |
| | 02.04 | 01. | 01. | 01. | 14. | 01. | 01. | 06. | | 1030 | Combustibles y lubricantes | \$ 72.219.000 | \$ 0 | \$ 72.219.000 |
| | 02.04 | 01. | 01. | 01. | 14. | 01. | 01. | 08. | | 1030 | Dotación | \$ 3.095.100 | \$ 0 | \$ 3.095.100 |
| G | 02.04 | 01. | 01. | 01. | 14. | 02. | 02. | | | | Adquisición de servicios | \$ 4.294.947.416 | \$ 0 | \$ 4.294.947.416 |
| | 02.04 | 01. | 01. | 01. | 14. | 02. | 02. | 02. | | 1030 | Viáticos y gastos de viaje | \$ 36.109.500 | \$ 0 | \$ 36.109.500 |
| | 02.04 | 01. | 01. | 01. | 14. | 02. | 02. | 03. | | 1030 | Comunicación y transporte | \$ 101.106.600 | \$ 0 | \$ 101.106.600 |
| | 02.04 | 01. | 01. | 01. | 14. | 02. | 02. | 04. | | 1040 | Servicios públicos | \$ 510.691.500 | \$ 0 | \$ 510.691.500 |
| | 02.04 | 01. | 01. | 01. | 14. | 02. | 02. | 05. | | 1020 | Seguros generales | \$ 526.498.901 | \$ 0 | \$ 526.498.901 |
| | 02.04 | 01. | 01. | 01. | 14. | 02. | 02. | 06. | | 1040 | Seguros convenios, contratos y/o licitaciones | \$ 20.634.000 | \$ 0 | \$ 20.634.000 |
| | 02.04 | 01. | 01. | 01. | 14. | 02. | 02. | 10. | | 1030 | Mantenimiento y reparaciones | \$ 72.219.000 | \$ 0 | \$ 72.219.000 |
| | 02.04 | 01. | 01. | 01. | 14. | 02. | 02. | 11. | | 1020 | Vigilancia | \$ 1.724.690.786 | \$ 0 | \$ 1.724.690.786 |
| | 02.04 | 01. | 01. | 01. | 14. | 02. | 02. | 12. | | 1020 | Aseo | \$ 1.000.000.000 | \$ 0 | \$ 1.000.000.000 |
| | 02.04 | 01. | 01. | 01. | 14. | 02. | 02. | 15. | | 1030 | Arrendamientos | \$ 82.536.000 | \$ 0 | \$ 82.536.000 |
| | 02.04 | 01. | 01. | 01. | 14. | 02. | 02. | 16. | | 1030 | Comisiones y gastos bancarios y fiduciarios | \$ 53.648.400 | \$ 0 | \$ 53.648.400 |
| | 02.04 | 01. | 01. | 01. | 14. | 02. | 02. | 18. | | 1020 | Bienestar social | \$ 20.000.000 | \$ 0 | \$ 20.000.000 |
| | 02.04 | 01. | 01. | 01. | 14. | 02. | 02. | 19. | | 1020 | Salud ocupacional | \$ 22.733.455 | \$ 0 | \$ 22.733.455 |
| | 02.04 | 01. | 01. | 01. | 14. | 02. | 02. | 20. | | 1030 | Manejo ambiental | \$ 34.498.970 | \$ 0 | \$ 34.498.970 |
| | 02.04 | 01. | 01. | 01. | 14. | 02. | 02. | 21. | | 1020 | Gastos legales | \$ 7.986.191 | \$ 0 | \$ 7.986.191 |
| | 02.04 | 01. | 01. | 01. | 14. | 02. | 02. | 22. | | 1030 | Otras Adquisiciones de servicios | \$ 81.594.114 | \$ 0 | \$ 81.594.114 |

ISO member of:



THE INTERNATIONAL CERTIFICATION NETWORK



Una universidad incluyente y comprometida con el desarrollo integral



¡Estoy comprometido!

ACUERDO No. 097 18 DIC 2015

"Por el cual se aprueba el Presupuesto General de Ingresos y Gastos de la Universidad de Pamplona, para la vigencia fiscal del 1º de enero al 31 de diciembre del año 2016"

| NATURALEZA | SECCIÓN | CTAV PROG | SUBC / SUBP | OBJETO DEL GASTO | FUE NTE | CONCEPTO | LIBRE DESTINACIÓN | DESTINACIÓN ESPECÍFICA | TOTAL | | | | | |
|------------|---------|--------------|-------------------|------------------|------------|----------|----------------------|---------------------------|--------------------|--|---------------------|----------------|----------------|----------------|
| G | 02.04 | 01. | 01. | 01. | 14. | 03. | 03. | | Impuestos y multas | \$ 464.265.000 | \$ 0 | \$ 464.265.000 | | |
| | 02.04 | 01. | 01. | 01. | 14. | 03. | 03. | 01. | 1020 | Impuestos y multas | \$ 464.265.000 | \$ 0 | \$ 464.265.000 | |
| G | 02.04 | 01. | 01. | 01. | 14. | 04. | 00. | 01. | | Devoluciones | \$ 103.170 | \$ 0 | \$ 103.170 | |
| | 02.04 | 01. | 01. | 01. | 14. | 04. | 00. | 01. | 01. | 1020 | Devoluciones | \$ 103.170 | \$ 0 | \$ 103.170 |
| F | 02.04 | 01. | 01. | 01. | 15. | | | | | TRANSFERENCIAS CORRIENTES | \$ 883.838.229 | \$ 0 | \$ 883.838.229 | |
| G | 02.04 | 01. | 01. | 01. | 15. | 03. | 03. | | | Transferencias de previsión y seguridad social | \$ 533.706.251 | \$ 0 | \$ 533.706.251 | |
| | 02.04 | 01. | 01. | 01. | 15. | 03. | 03. | 02. | | Pensiones | \$ 533.706.251 | \$ 0 | \$ 533.706.251 | |
| | 02.04 | 01. | 01. | 01. | 15. | 03. | 03. | 02. | 01. | 1030 | Mesadas pensionales | \$ 533.706.251 | \$ 0 | \$ 533.706.251 |
| G | 02.04 | 01. | 01. | 01. | 15. | 04. | 04. | | | Otras transferencias corrientes | \$ 350.131.978 | \$ 0 | \$ 350.131.978 | |
| | 02.04 | 01. | 01. | 01. | 15. | 04. | 04. | 01. | 1020 | Cuota de auditaje | \$ 190.602.186 | \$ 0 | \$ 190.602.186 | |
| | 02.04 | 01. | 01. | 01. | 15. | 04. | 04. | 03. | 1020 | Sindicato de trabajadores ASPU | \$ 58.305.443 | \$ 0 | \$ 58.305.443 | |
| | 02.04 | 01. | 01. | 01. | 15. | 04. | 04. | 04. | 1020 | Sindicato de trabajadores UNDEPTCUP | \$ 32.161.947 | \$ 0 | \$ 32.161.947 | |
| | 02.04 | 01. | 01. | 01. | 15. | 04. | 04. | 05. | 1020 | Sindicato de trabajadores SINTRAEUP | \$ 36.900.455 | \$ 0 | \$ 36.900.455 | |
| | 02.04 | 01. | 01. | 01. | 15. | 04. | 04. | 06. | 1020 | Sindicato de trabajadores SINDEPUP | \$ 32.161.947 | \$ 0 | \$ 32.161.947 | |
| D | 02.04 | 01. | 02. | | | | | | | OPERATIVOS | \$ 263.963.494 | \$ 0 | \$ 263.963.494 | |
| E | 02.04 | 01. | 02. | 09. | | | | | | OPERACIÓN SEDE SOCIAL VILLA MARINA | \$ 61.595.725 | \$ 0 | \$ 61.595.725 | |
| F | 02.04 | 01. | 02. | 09. | 14. | | | | | GASTOS GENERALES | \$ 61.595.725 | \$ 0 | \$ 61.595.725 | |
| G | 02.04 | 01. | 02. | 09. | 14. | 01. | 01. | | | Adquisición de bienes | \$ 34.007.849 | \$ 0 | \$ 34.007.849 | |
| | 02.04 | 01. | 02. | 09. | 14. | 01. | 01. | 03. | 1020 | Materiales y suministros | \$ 34.007.849 | \$ 0 | \$ 34.007.849 | |
| G | 02.04 | 01. | 02. | 09. | 14. | 02. | 02. | | | Adquisición de servicios | \$ 23.883.559 | \$ 0 | \$ 23.883.559 | |
| | 02.04 | 01. | 02. | 09. | 14. | 02. | 02. | 03. | 1030 | Comunicación y transporte | \$ 3.704.317 | \$ 0 | \$ 3.704.317 | |
| | 02.04 | 01. | 02. | 09. | 14. | 02. | 02. | 04. | 1020 | Servicios públicos | \$ 10.511.075 | \$ 0 | \$ 10.511.075 | |
| | 02.04 | 01. | 02. | 09. | 14. | 02. | 02. | 08. | 1020 | Publicidad | \$ 2.861.408 | \$ 0 | \$ 2.861.408 | |
| | 02.04 | 01. | 02. | 09. | 14. | 02. | 02. | 10. | 1020 | Mantenimiento y reparaciones | \$ 621.171 | \$ 0 | \$ 621.171 | |
| | 02.04 | 01. | 02. | 09. | 14. | 02. | 02. | 10. | R 1030 | Mantenimiento y reparaciones | \$ 31.935 | \$ 0 | \$ 31.935 | |
| | 02.04 | 01. | 02. | 09. | 14. | 02. | 02. | 22. | 1030 | Otras Adquisiciones de servicios | \$ 6.153.654 | \$ 0 | \$ 6.153.654 | |
| G | 02.04 | 01. | 02. | 09. | 14. | 03. | 03. | | | Impuestos y multas | \$ 3.704.317 | \$ 0 | \$ 3.704.317 | |
| | 02.04 | 01. | 02. | 09. | 14. | 03. | 03. | 01. | 1030 | Impuestos y multas | \$ 3.704.317 | \$ 0 | \$ 3.704.317 | |
| E | 02.04 | 01. | 02. | 14. | | | | | | OPERACIÓN TEATRO JÁUREGUI | \$ 6.667.769 | \$ 0 | \$ 6.667.769 | |
| F | 02.04 | 01. | 02. | 14. | 14. | | | | | GASTOS GENERALES | \$ 6.667.769 | \$ 0 | \$ 6.667.769 | |
| G | 02.04 | 01. | 02. | 14. | 14. | 02. | 02. | | | Adquisición de servicios | \$ 6.667.769 | \$ 0 | \$ 6.667.769 | |





ACUERDO No. 097 18 DIC 2015

"Por el cual se aprueba el Presupuesto General de Ingresos y Gastos de la Universidad de Pamplona, para la vigencia fiscal del 1º de enero al 31 de diciembre del año 2016"

| NATURALEZA | SECCIÓN | CTA/ PROG | SUBC / SUBP | OBJETO DEL GASTO | FUE NTE | CONCEPTO | LIBRE DESTINACIÓN | DESTINACIÓN ESPECÍFICA | TOTAL | | | | |
|------------|---------|--------------|-------------------|------------------|------------|----------|----------------------|---------------------------|-------|--|------------------|----------------|------------------|
| | 02.04 | 01. | 02. | 14. | 14. | 02. | 02. | 04. | 1030 | Servicios públicos | \$ 6.667.769 | \$ 0 | \$ 6.667.769 |
| E | 02.04 | 01. | 02. | 16. | | | | | | OPERACIÓN COMEDORES ESTUDIANTILES | \$ 195.700.000 | \$ 0 | \$ 195.700.000 |
| F | 02.04 | 01. | 02. | 16. | 13. | | | | | GASTOS PERSONALES | \$ 65.700.000 | \$ 0 | \$ 65.700.000 |
| G | 02.04 | 01. | 02. | 16. | 13. | 02. | 02. | | | Servicios personales indirectos | \$ 65.700.000 | \$ 0 | \$ 65.700.000 |
| | 02.04 | 01. | 02. | 16. | 13. | 02. | 02. | 06. | 1020 | Otros servicios personales indirectos | \$ 65.700.000 | \$ 0 | \$ 65.700.000 |
| F | 02.04 | 01. | 02. | 16. | 14. | | | | | GASTOS GENERALES | \$ 130.000.000 | \$ 0 | \$ 130.000.000 |
| G | 02.04 | 01. | 02. | 16. | 14. | 01. | 01. | | | Adquisición de bienes | \$ 90.000.000 | \$ 0 | \$ 90.000.000 |
| | 02.04 | 01. | 02. | 16. | 14. | 01. | 01. | 01. | 1030 | Compra de equipos | \$ 50.000.000 | \$ 0 | \$ 50.000.000 |
| | 02.04 | 01. | 02. | 16. | 14. | 01. | 01. | 06. | 1020 | Combustibles y lubricantes | \$ 20.000.000 | \$ 0 | \$ 20.000.000 |
| | 02.04 | 01. | 02. | 16. | 14. | 01. | 01. | 08. | 1030 | Dotación | \$ 20.000.000 | \$ 0 | \$ 20.000.000 |
| G | 02.04 | 01. | 02. | 16. | 14. | 02. | 02. | | | Adquisición de servicios | \$ 40.000.000 | \$ 0 | \$ 40.000.000 |
| | 02.04 | 01. | 02. | 16. | 14. | 02. | 02. | 01. | 1020 | Capacitación | \$ 10.000.000 | \$ 0 | \$ 10.000.000 |
| | 02.04 | 01. | 02. | 16. | 14. | 02. | 02. | 09. | 1020 | Impresos y publicaciones | \$ 10.000.000 | \$ 0 | \$ 10.000.000 |
| | 02.04 | 01. | 02. | 16. | 14. | 02. | 02. | 10. | 1020 | Mantenimiento y reparaciones | \$ 10.000.000 | \$ 0 | \$ 10.000.000 |
| | 02.04 | 01. | 02. | 16. | 14. | 02. | 02. | 20. | 1020 | Manejo ambiental | \$ 10.000.000 | \$ 0 | \$ 10.000.000 |
| B | 02.04 | 02. | | | | | | | | SERVICIO A LA DEUDA PUBLICA | \$ 1.695.413.035 | \$ 0 | \$ 1.695.413.035 |
| D | 02.04 | 02. | 02. | | | | | | | DEUDA INTERNA | \$ 1.695.413.035 | \$ 0 | \$ 1.695.413.035 |
| F | 02.04 | 02. | 02. | 02. | 22 | | | | | INTERESES | \$ 1.335.413.035 | \$ 0 | \$ 1.335.413.035 |
| G | 02.04 | 02. | 02. | 02. | 22 | 01. | 01. | | | Banca comercial | \$ 1.335.413.035 | \$ 0 | \$ 1.335.413.035 |
| | 02.04 | 02. | 02. | 02. | 22 | 01. | 01. | | 1020 | Banco de Bogotá | \$ 456.999.451 | \$ 0 | \$ 456.999.451 |
| | 02.04 | 02. | 02. | 02. | 22 | 01. | 02. | | 1020 | Banco Popular | \$ 494.524.652 | \$ 0 | \$ 494.524.652 |
| | 02.04 | 02. | 02. | 02. | 22 | 01. | 03. | | 1020 | Banco BBVA | \$ 383.888.933 | \$ 0 | \$ 383.888.933 |
| F | 02.04 | 02. | 02. | 03. | 23 | | | | | COMISIONES Y GASTOS | \$ 30.000.000 | \$ 0 | \$ 30.000.000 |
| G | 02.04 | 02. | 02. | 03. | 23 | 01. | 01. | | | Banca comercial | \$ 30.000.000 | \$ 0 | \$ 30.000.000 |
| | 02.04 | 02. | 02. | 03. | 23 | 01. | 01. | | 1020 | Banca comercial y gastos | \$ 30.000.000 | \$ 0 | \$ 30.000.000 |
| F | 02.04 | 02. | 02. | 05. | 25 | | | | | BONOS PENSIONALES | \$ 330.000.000 | \$ 0 | \$ 330.000.000 |
| G | 02.04 | 02. | 02. | 05. | 25 | 01. | 01. | | 1020 | bonos pensionales y cuotas partes de bonos pensionales | \$ 330.000.000 | \$ 0 | \$ 330.000.000 |
| C | 02.04 | 03. | | | | | | | | INVERSIÓN | \$ 2.081.556.518 | \$ 114.934.104 | \$ 2.196.490.623 |
| C1 | 02.04 | 03. | 01. | 01. | 01. | | | | | LÍNEA ESTRATÉGICA No. 1: ACCESO, PERMANENCIA Y GRADUACIÓN | \$ 1.910.268.396 | \$ 0 | \$ 1.910.268.396 |
| C1 | 02.04 | 03. | 01. | 01. | 01. | 02. | | | | PROGRAMA 1.2: BIENESTAR UNIVERSITARIO INSTITUCIONAL INTEGRAL (PERMANENCIA) | \$ 1.910.268.396 | \$ 0 | \$ 1.910.268.396 |
| J | 02.04 | 03. | 01. | 01. | 02. | 02. | 01. | | 1020 | Proyecto 1.2.1: Definir las políticas de bienestar universitario | \$ 1 | \$ 0 | \$ 1 |





ACUERDO No. 097 18 DIC 2015

"Por el cual se aprueba el Presupuesto General de Ingresos y Gastos de la Universidad de Pamplona, para la vigencia fiscal del 1º de enero al 31 de diciembre del año 2016"

| NATURALEZA | SECCIÓN | CTA/ PROG | SUBC / SUBP | OBJETO DEL GASTO | FUE NTE | CONCEPTO | LIBRE DESTINACIÓN | DESTINACIÓN ESPECÍFICA | TOTAL |
|------------|---------|--------------|-------------------|------------------|------------|----------|----------------------|---|--|
| J | 02.04 | 03. | 01. | 01. | 02. | 02. | 02. | 1020 Proyecto 1.2.2: Fortalecer la salud física de la comunidad universitaria | \$ 109.633.704 \$ 0 \$ 109.633.704 |
| J | 02.04 | 03. | 01. | 01. | 02. | 02. | 03. | 1020 Proyecto 1.2.3: Fortalecer la calidad de vida de la comunidad universitaria | \$ 52.741.262 \$ 0 \$ 52.741.262 |
| J | 02.04 | 03. | 01. | 01. | 02. | 02. | 04. | 1020 Proyecto 1.2.4: Fortalecer el deporte y la recreación de la comunidad universitaria | \$ 228.711.802 \$ 0 \$ 228.711.802 |
| J | 02.04 | 03. | 01. | 01. | 02. | 02. | 05. | 1020 Proyecto 1.2.5: Fortalecer la cultura de la comunidad universitaria | \$ 118.296.173 \$ 0 \$ 118.296.173 |
| J | 02.04 | 03. | 01. | 01. | 02. | 02. | 06. | 1020 Proyecto 1.2.6: Convivencia | \$ 0 \$ 0 \$ 0 |
| J | 02.04 | 03. | 01. | 01. | 02. | 02. | 07. | 1020 Proyecto 1.2.7: Apoyos socioeconómicos a pregrado | \$ 1.178.462.334 \$ 0 \$ 1.178.462.334 |
| J | 02.04 | 03. | 01. | 01. | 02. | 02. | 08. | 1020 Proyecto 1.2.8: Apoyos socioeconómicos a posgrado | \$ 32.277.826 \$ 0 \$ 32.277.826 |
| J | 02.04 | 03. | 01. | 01. | 02. | 02. | 09. | 1020 Proyecto 1.2.9: Alertas tempranas | \$ 1 \$ 0 \$ 1 |
| J | 02.04 | 03. | 01. | 01. | 02. | 02. | 10. | 1020 Proyecto 1.2.10: Nivelación | \$ 1 \$ 0 \$ 1 |
| J | 02.04 | 03. | 01. | 01. | 02. | 02. | 11. | 1020 Proyecto 1.2.11: Becas trabajo | \$ 190.145.290 \$ 0 \$ 190.145.290 |
| J | 02.04 | 03. | 01. | 01. | 02. | 02. | 12. | 1020 Proyecto 1.2.12: Retorno seguro estudiantil | \$ 1 \$ 0 \$ 1 |
| C1 | 02.04 | 03. | 03. | 01. | 03. | | | LÍNEA ESTRATÉGICA No. 3: ADMINISTRACIÓN DE RECURSOS FINANCIEROS, EFICIENCIA ADMINISTRATIVA, INFRAESTRUCTURA FÍSICA Y DOTACIONES | \$ 21.288.106 \$ 0 \$ 21.288.106 |
| C1 | 02.04 | 03. | 03. | 01. | 03. | 01. | | PROGRAMA 3.1: ADMINISTRACIÓN DE LOS RECURSOS FINANCIEROS | \$ 21.288.104 \$ 0 \$ 21.288.104 |
| J | 02.04 | 03. | 03. | 01. | 03. | 01. | 01. | 1020 Proyecto 3.1.1: Financiación directa | \$ 1 \$ 0 \$ 1 |
| J | 02.04 | 03. | 03. | 01. | 03. | 01. | 02. | 1020 Proyecto 3.1.2: Financiación externa | \$ 1 \$ 0 \$ 1 |
| J | 02.04 | 03. | 03. | 01. | 03. | 01. | 03. | 1020 Proyecto 3.1.3: Diversificación del ingreso | \$ 1 \$ 0 \$ 1 |
| J | 02.04 | 03. | 03. | 01. | 03. | 01. | 04. | 1020 Proyecto 3.1.4: Aumentar ingresos por transferencias | \$ 1 \$ 0 \$ 1 |
| J | 02.04 | 03. | 03. | 01. | 03. | 01. | 05. | 1020 Proyecto 3.1.5: Liquidación de convenios | \$ 1 \$ 0 \$ 1 |






ACUERDO No. **097** 18 DIC 2015

"Por el cual se aprueba el Presupuesto General de Ingresos y Gastos de la Universidad de Pamplona, para la vigencia fiscal del 1º de enero al 31 de diciembre del año 2016"

| NATURALEZA | SECCIÓN | CTA/ PROG | SUBC / SUBP | OBJETO DEL GASTO | FUE NTE | CONCEPTO | LIBRE DESTINACIÓN | DESTINACIÓN ESPECIFICA | TOTAL | | | |
|------------|---------|--------------|-------------------|------------------|------------|----------|----------------------|---------------------------|--|----------------|----------------|----------------|
| J | 02.04 | 03. | 03. | 01. | 03. | 01. | 06. | 1020 | Proyecto 3.1.6: Controlar la estructura financiera | \$ 1 | \$ 0 | \$ 1 |
| J | 02.04 | 03. | 03. | 01. | 03. | 01. | 07. | 1020 | Proyecto 3.1.7: Demostrar la Capacidad de Pago de la Institución | \$ 21.288.098 | \$ 0 | \$ 21.288.098 |
| C1 | 02.04 | 03. | 03. | 01. | 03. | 02. | | | PROGRAMA 3.2: EFICIENCIA ADMINISTRATIVA | \$ 1 | \$ 0 | \$ 1 |
| J | 02.04 | 03. | 03. | 01. | 03. | 02. | 05. | 1020 | Proyecto 3.2.5: Inventarios | \$ 1 | \$ 0 | \$ 1 |
| C1 | 02.04 | 03. | 03. | 01. | 03. | 04. | | | PROGRAMA 3.4: DOTACIONES | \$ 1 | \$ 0 | \$ 1 |
| J | 02.04 | 03. | 03. | 01. | 03. | 04. | 01. | 1020 | Proyecto 3.4.1: Modernizar y mantener las áreas misionales y de apoyo | \$ 1 | \$ 0 | \$ 1 |
| C1 | 02.04 | 03. | 04. | 01. | 04. | | | | LÍNEA ESTRATÉGICA No. 4: MODERNIZACIÓN INSTITUCIONAL Y DESARROLLO DEL TALENTO HUMANO | \$ 150.000.017 | \$ 114.934.104 | \$ 264.934.121 |
| C1 | 02.04 | 03. | 04. | 01. | 04. | 03. | | | PROGRAMA 4.3: MANUAL DE FUNCIONES Y COMPETENCIAS | \$ 1 | \$ 0 | \$ 1 |
| J | 02.04 | 03. | 04. | 01. | 04. | 03. | 01. | 1020 | Proyecto 4.3.1: Actualizar el manual de funciones y competencias | \$ 1 | \$ 0 | \$ 1 |
| C1 | 02.04 | 03. | 04. | 01. | 04. | 04. | | | PROGRAMA 4.4: VACANTES | \$ 3 | \$ 0 | \$ 3 |
| J | 02.04 | 03. | 04. | 01. | 04. | 04. | 01. | 1020 | Proyecto 4.4.1: Estudio de Jubilación | \$ 1 | \$ 0 | \$ 1 |
| J | 02.04 | 03. | 04. | 01. | 04. | 04. | 02. | 1020 | Proyecto 4.4.2: Plan de Vacantes administrativos | \$ 1 | \$ 0 | \$ 1 |
| J | 02.04 | 03. | 04. | 01. | 04. | 04. | 03. | 1020 | Proyecto 4.4.3: Plan Anual de Vacantes docentes | \$ 1 | \$ 0 | \$ 1 |
| C1 | 02.04 | 03. | 04. | 01. | 04. | 05. | | | PROGRAMA 4.5: INDUCCIÓN Y RE INDUCCIÓN | \$ 3 | \$ 0 | \$ 3 |
| J | 02.04 | 03. | 04. | 01. | 04. | 05. | 01. | 1020 | Proyecto 4.5.1: Realizar o actualizar el Plan de inducción y re inducción administrativo | \$ 1 | \$ 0 | \$ 1 |
| J | 02.04 | 03. | 04. | 01. | 04. | 05. | 02. | 1020 | Proyecto 4.5.2: Realizar o actualizar el Plan de inducción y re inducción docente | \$ 1 | \$ 0 | \$ 1 |
| J | 02.04 | 03. | 04. | 01. | 04. | 05. | 03. | 1020 | Proyecto 4.5.3: Realizar el Plan de inducción a contratistas | \$ 1 | \$ 0 | \$ 1 |
| C1 | 02.04 | 03. | 04. | 01. | 04. | 06. | | | PROGRAMA 4.6: ACUERDOS DE GESTIÓN | \$ 1 | \$ 0 | \$ 1 |
| J | 02.04 | 03. | 04. | 01. | 04. | 06. | 01. | 1020 | Proyecto 4.6.1: Realizar los acuerdos de gestión | \$ 1 | \$ 0 | \$ 1 |
| C1 | 02.04 | 03. | 04. | 01. | 04. | 07. | | | PROGRAMA 4.7: SEGUIMIENTO AL DESEMPEÑO | \$ 2 | \$ 0 | \$ 2 |



Una universidad incluyente y comprometida con el desarrollo integral



¡Estoy comprometido!

Universidad de Pamplona
Pamplona - Norte de Santander - Colombia
Tels: (7) 5685303 - 5685304 - 5685305 - Fax: 5682750 - www.unipamplona.edu.co

ACUERDO No. 097 18 DIC 2015

“Por el cual se aprueba el Presupuesto General de Ingresos y Gastos de la Universidad de Pamplona, para la vigencia fiscal del 1º de enero al 31 de diciembre del año 2016”

| NATURALEZA | SECCIÓN | CTA/ PROG | SUBC / SUBP | OBJETO DEL GASTO | FUE NTE | CONCEPTO | LIBRE DESTINACIÓN | DESTINACIÓN ESPECÍFICA | TOTAL | | | |
|------------|---------|--------------|-------------------|------------------|------------|----------|----------------------|---------------------------|--|------------------|----------------|------------------|
| J | 02.04 | 03. | 04. | 01. | 04. | 07. | 01. | 1020 | Proyecto 4.7.1: Seguimiento a los acuerdos de gestión | \$ 1 | \$ 0 | \$ 1 |
| J | 02.04 | 03. | 04. | 01. | 04. | 07. | 02. | 1020 | Proyecto 4.7.2: Plan de mejoramiento de los acuerdos de gestión o individuales | \$ 1 | \$ 0 | \$ 1 |
| C1 | 02.04 | 03. | 04. | 01. | 04. | 08. | | | PROGRAMA 4.8: FORMACIÓN | \$ 150.000.001 | \$ 0 | \$ 150.000.001 |
| J | 02.04 | 03. | 04. | 01. | 04. | 08. | 01. | 1020 | Proyecto 4.8.1: Plan de formación administrativos | \$ 1 | \$ 0 | \$ 1 |
| J | 02.04 | 03. | 04. | 01. | 04. | 08. | 02. | 1020 | Proyecto 4.8.2: Plan de formación docentes | \$ 150.000.000 | \$ 0 | \$ 150.000.000 |
| C1 | 02.04 | 03. | 04. | 01. | 04. | 09. | | | PROGRAMA 4.9: CAPACITACIÓN | \$ 0 | \$ 74.934.104 | \$ 74.934.104 |
| J | 02.04 | 03. | 04. | 01. | 04. | 09. | 01. | 2030 | Proyecto 4.9.1: Plan de capacitación administrativos | \$ 0 | \$ 11.495.573 | \$ 11.495.573 |
| J | 02.04 | 03. | 04. | 01. | 04. | 09. | 02. | 2030 | Proyecto 4.9.2: Plan de capacitación docentes | \$ 0 | \$ 63.438.531 | \$ 63.438.531 |
| C1 | 02.04 | 03. | 04. | 01. | 04. | 10. | | | PROGRAMA 4.10: SISTEMA DE SEGURIDAD Y SALUD EN EL TRABAJO | \$ 4 | \$ 0 | \$ 4 |
| J | 02.04 | 03. | 04. | 01. | 04. | 10. | 01. | 1020 | Proyecto 4.10.1: Comité paritario de seguridad y salud en el trabajo - COPASST - | \$ 1 | \$ 0 | \$ 1 |
| J | 02.04 | 03. | 04. | 01. | 04. | 10. | 02. | 1020 | Proyecto 4.10.2: Comité de convivencia laboral | \$ 1 | \$ 0 | \$ 1 |
| J | 02.04 | 03. | 04. | 01. | 04. | 10. | 03. | 1020 | Proyecto 4.10.3: Higiene y seguridad industrial | \$ 1 | \$ 0 | \$ 1 |
| J | 02.04 | 03. | 04. | 01. | 04. | 10. | 04. | 1020 | Proyecto 4.10.4: Medicina preventiva y del trabajo | \$ 1 | \$ 0 | \$ 1 |
| C1 | 02.04 | 03. | 04. | 01. | 04. | 11. | | | PROGRAMA 4.11: CLIMA Y CULTURA ORGANIZACIONAL | \$ 1 | \$ 0 | \$ 1 |
| J | 02.04 | 03. | 04. | 01. | 04. | 11. | 01. | 1020 | Proyecto 4.11.1: Realizar el estudio del clima y cultura organizacional | \$ 1 | \$ 0 | \$ 1 |
| C1 | 02.04 | 03. | 04. | 01. | 04. | 12. | | | PROGRAMA 4.12: CONVIVENCIA | \$ 1 | \$ 0 | \$ 1 |
| J | 02.04 | 03. | 04. | 01. | 04. | 12. | 01. | 1020 | Proyecto 4.12.1: Convivencia | \$ 1 | \$ 0 | \$ 1 |
| C1 | 02.04 | 03. | 04. | 01. | 04. | 13. | | | PROGRAMA 4.13: ACTUARIAL DE RECURSOS HUMANOS | \$ 0 | \$ 40.000.000 | \$ 40.000.000 |
| J | 02.04 | 03. | 04. | 01. | 04. | 13. | 01. | 2030 | Proyecto 4.13.1: Realizar el estudio actuarial | \$ 0 | \$ 40.000.000 | \$ 40.000.000 |
| C1 | 02.04 | 03. | 12. | 01. | 01. | | | | Cofinanciación | \$ 0 | \$ 0 | \$ 0 |
| 02.05 | 02.05 | | | | | | | | DIRECCIÓN DE INTERACCIÓN SOCIAL | \$ 1.003.056.419 | \$ 189.327.511 | \$ 1.192.383.930 |
| A | 02.05 | 01. | | | | | | | FUNCIONAMIENTO | \$ 1.003.056.413 | \$ 0 | \$ 1.003.056.413 |
| D | 02.05 | 01. | 01. | | | | | | ADMINISTRACIÓN | \$ 307.872.821 | \$ 0 | \$ 307.872.821 |
| E | 02.05 | 01. | 01. | 01. | | | | | DIRECCIÓN DE INTERACCIÓN SOCIAL | \$ 307.872.821 | \$ 0 | \$ 307.872.821 |
| F | 02.05 | 01. | 01. | 01. | 13. | | | | GASTOS PERSONALES | \$ 111.763.321 | \$ 0 | \$ 111.763.321 |
| G | 02.05 | 01. | 01. | 01. | 13. | 02. | 02. | | Servicios personales indirectos | \$ 111.763.321 | \$ 0 | \$ 111.763.321 |

DCS is member of:



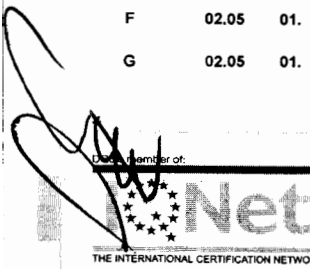
Una universidad incluyente y comprometida con el desarrollo integral



ACUERDO No. 097 **18 DIC 2015**

"Por el cual se aprueba el Presupuesto General de Ingresos y Gastos de la Universidad de Pamplona, para la vigencia fiscal del 1º de enero al 31 de diciembre del año 2016"

| NATURALEZA | SECCIÓN | CTA/ PROG | SUBC / SUBP | OBJETO DEL GASTO | FUE NTE | CONCEPTO | LIBRE DESTINACIÓN | DESTINACIÓN ESPECÍFICA | TOTAL | | | | |
|------------|--------------|--------------|-------------------|------------------|------------|------------|----------------------|---------------------------|-------|---|-----------------------|-------------|-----------------------|
| | 02.05 | 01. | 01. | 01. | 13. | 02. | 02. | 06. | 1020 | Otros servicios personales indirectos | \$ 111.763.321 | \$ 0 | \$ 111.763.321 |
| F | 02.05 | 01. | 01. | 01. | 14. | | | | | GASTOS GENERALES | \$ 196.109.500 | \$ 0 | \$ 196.109.500 |
| G | 02.05 | 01. | 01. | 01. | 14. | 01. | 01. | | | Adquisición de bienes | \$ 85.000.000 | \$ 0 | \$ 85.000.000 |
| | 02.05 | 01. | 01. | 01. | 14. | 01. | 01. | 03. | 1020 | Materiales y suministros | \$ 20.000.000 | \$ 0 | \$ 20.000.000 |
| | 02.05 | 01. | 01. | 01. | 14. | 01. | 01. | 04. | 1020 | Papelería, útiles de escritorio y oficina | \$ 20.000.000 | \$ 0 | \$ 20.000.000 |
| | 02.05 | 01. | 01. | 01. | 14. | 01. | 01. | 05. | 1020 | Impresos y publicaciones | \$ 20.000.000 | \$ 0 | \$ 20.000.000 |
| | 02.05 | 01. | 01. | 01. | 14. | 01. | 01. | 09. | 1020 | Bienestar social | \$ 10.000.000 | \$ 0 | \$ 10.000.000 |
| | 02.05 | 01. | 01. | 01. | 14. | 01. | 01. | 11. | 1020 | Otras Adquisiciones de bienes | \$ 15.000.000 | \$ 0 | \$ 15.000.000 |
| G | 02.05 | 01. | 01. | 01. | 14. | 02. | 02. | | | Adquisición de servicios | \$ 111.109.500 | \$ 0 | \$ 111.109.500 |
| | 02.05 | 01. | 01. | 01. | 14. | 02. | 02. | 02. | 1020 | Viáticos y gastos de viaje | \$ 36.109.500 | \$ 0 | \$ 36.109.500 |
| | 02.05 | 01. | 01. | 01. | 14. | 02. | 02. | 09. | 1020 | Impresos y publicaciones | \$ 20.000.000 | \$ 0 | \$ 20.000.000 |
| | 02.05 | 01. | 01. | 01. | 14. | 02. | 02. | 18. | 1020 | Bienestar social | \$ 20.000.000 | \$ 0 | \$ 20.000.000 |
| | 02.05 | 01. | 01. | 01. | 14. | 02. | 02. | 21. | 1020 | Gastos legales | \$ 5.000.000 | \$ 0 | \$ 5.000.000 |
| | 02.05 | 01. | 01. | 01. | 14. | 02. | 02. | 22. | 1020 | Otras Adquisiciones de servicios | \$ 30.000.000 | \$ 0 | \$ 30.000.000 |
| D | 02.05 | 01. | 02. | | | | | | | OPERATIVOS | \$ 695.183.593 | \$ 0 | \$ 695.183.593 |
| E | 02.05 | 01. | 02. | 07. | | | | | | OPERACIÓN EDUCACIÓN CONTINUA | \$ 682.567.485 | \$ 0 | \$ 682.567.485 |
| F | 02.05 | 01. | 02. | 07. | 13. | | | | | GASTOS PERSONALES | \$ 322.087.638 | \$ 0 | \$ 322.087.638 |
| G | 02.05 | 01. | 02. | 07. | 13. | 01. | 01. | | | Servicios personales asociados a la nómina | \$ 252.624.349 | \$ 0 | \$ 252.624.349 |
| | 02.05 | 01. | 02. | 07. | 13. | 01. | 01. | 19. | 1020 | Bonificación por educación continuada | \$ 252.624.349 | \$ 0 | \$ 252.624.349 |
| G | 02.05 | 01. | 02. | 07. | 13. | 02. | 02. | | | Servicios personales indirectos | \$ 69.463.289 | \$ 0 | \$ 69.463.289 |
| | 02.05 | 01. | 02. | 07. | 13. | 02. | 02. | 03. | 1020 | Honorarios | \$ 69.463.289 | \$ 0 | \$ 69.463.289 |
| F | 02.05 | 01. | 02. | 07. | 14. | | | | | GASTOS GENERALES | \$ 360.479.846 | \$ 0 | \$ 360.479.846 |
| G | 02.05 | 01. | 02. | 07. | 14. | 01. | 01. | | | Adquisición de bienes | \$ 63.230.112 | \$ 0 | \$ 63.230.112 |
| | 02.05 | 01. | 02. | 07. | 14. | 01. | 01. | 05. | 1020 | Impresos y publicaciones | \$ 63.230.112 | \$ 0 | \$ 63.230.112 |
| G | 02.05 | 01. | 02. | 07. | 14. | 02. | 02. | | | Adquisición de servicios | \$ 295.249.734 | \$ 0 | \$ 295.249.734 |
| | 02.05 | 01. | 02. | 07. | 14. | 02. | 02. | 02. | 1020 | Viáticos y gastos de viaje | \$ 229.846.920 | \$ 0 | \$ 229.846.920 |
| | 02.05 | 01. | 02. | 07. | 14. | 02. | 02. | 15. | 1020 | Arrendamientos | \$ 22.800.000 | \$ 0 | \$ 22.800.000 |
| | 02.05 | 01. | 02. | 07. | 14. | 02. | 02. | 18. | 1020 | Bienestar social | \$ 42.602.814 | \$ 0 | \$ 42.602.814 |
| G | 02.05 | 01. | 02. | 07. | 14. | 04. | 00. | 01. | | Devoluciones | \$ 2.000.000 | \$ 0 | \$ 2.000.000 |
| | 02.05 | 01. | 02. | 07. | 14. | 04. | 00. | 01. 01. | 1020 | Devoluciones | \$ 2.000.000 | \$ 0 | \$ 2.000.000 |
| E | 02.05 | 01. | 02. | 11. | | | | | | OPERACIÓN CASA ÁGUEDA GALLARDO | \$ 12.616.108 | \$ 0 | \$ 12.616.108 |
| F | 02.05 | 01. | 02. | 11. | 14. | | | | | GASTOS GENERALES | \$ 12.616.108 | \$ 0 | \$ 12.616.108 |
| G | 02.05 | 01. | 02. | 11. | 14. | 01. | 01. | | | Adquisición de bienes | \$ 261.242 | \$ 0 | \$ 261.242 |



Una universidad incluyente y comprometida con el desarrollo integral



ACUERDO No. 097 18 DIC 2015

"Por el cual se aprueba el Presupuesto General de Ingresos y Gastos de la Universidad de Pamplona, para la vigencia fiscal del 1º de enero al 31 de diciembre del año 2016"

| NATURALEZA | SECCIÓN | CTA/ PROG | SUBC / SUBP | OBJETO DEL GASTO | FUE NTE | CONCEPTO | LIBRE DESTINACIÓN | DESTINACIÓN ESPECÍFICA | TOTAL | | | | |
|------------|---------|--------------|-------------------|------------------|------------|----------|----------------------|---------------------------|-------|--|---------------|----------------|----------------|
| | 02.05 | 01. | 02. | 11. | 14. | 01. | 01. | 03. | 1020 | Materiales y suministros | \$ 261 242 | \$ 0 | \$ 261 242 |
| G | 02.05 | 01. | 02. | 11. | 14. | 02. | 02. | | | Adquisición de servicios | \$ 12.354.866 | \$ 0 | \$ 12.354.866 |
| | 02.05 | 01. | 02. | 11. | 14. | 02. | 02. | 04. | 1020 | Servicios públicos | \$ 12 224 243 | \$ 0 | \$ 12 224 243 |
| | 02.05 | 01. | 02. | 11. | 14. | 02. | 02. | 08. | 1020 | Publicidad | \$ 1 | \$ 0 | \$ 1 |
| | 02.05 | 01. | 02. | 11. | 14. | 02. | 02. | 10 | 1020 | Mantenimiento y reparaciones | \$ 130 622 | \$ 0 | \$ 130 622 |
| C | 02.05 | 03. | | | | | | | | INVERSIÓN | \$ 6 | \$ 189.327.511 | \$ 189.327.517 |
| C1 | 02.05 | 03. | 05. | 01. | 05. | | | | | LÍNEA ESTRATÉGICA No. 5: INTERNACIONALIZACIÓN Y RELACIONES INTERINSTITUCIONALES | \$ 1 | \$ 123.418.034 | \$ 123.418.035 |
| C1 | 02.05 | 03. | 05. | 01. | 05. | 01. | | | | PROGRAMA 5.1: HERRAMIENTAS PARA LA INTERNACIONALIZACIÓN Y LAS RELACIONES INTERINSTITUCIONALES | \$ 0 | \$ 61.273.819 | \$ 61.273.819 |
| J | 02.05 | 03. | 05. | 01. | 05. | 01. | 01. | | 2050 | Proyecto 5.1.1: Crear o actualizar las políticas de internacionalización y su aplicación en actividades relacionadas | \$ 0 | \$ 61.273.819 | \$ 61.273.819 |
| C1 | 02.05 | 03. | 05. | 01. | 05. | 04. | | | | PROGRAMA 5.4: INTERNACIONALIZACIÓN Y RELACIONES INTERINSTITUCIONALES DE LA INTERACCIÓN SOCIAL | \$ 0 | \$ 62.144.215 | \$ 62.144.215 |
| J | 02.05 | 03. | 05. | 01. | 05. | 04. | 01. | | 2050 | Proyecto 5.4.1: Estudiantes vinculados a actividades de extensión internacional | \$ 0 | \$ 15.736.162 | \$ 15.736.162 |
| J | 02.05 | 03. | 05. | 01. | 05. | 04. | 02. | | 2050 | Proyecto 5.4.2: Docentes vinculados a actividades de extensión internacional | \$ 0 | \$ 46.408.053 | \$ 46.408.053 |
| J | 02.05 | 03. | 05. | 01. | 05. | 04. | 03. | | | Proyecto 5.4.3: Convenios o contratos con instituciones internacionales | \$ 0 | \$ 0 | \$ 0 |
| J | 02.05 | 03. | 05. | 01. | 05. | 04. | 04. | | | Proyecto 5.4.4: Convenios o contratos con instituciones nacionales y distritales | \$ 0 | \$ 0 | \$ 0 |
| J | 02.05 | 03. | 05. | 01. | 05. | 04. | 05. | | | Proyecto 5.4.5: Convenios o contratos con instituciones departamentales | \$ 0 | \$ 0 | \$ 0 |
| J | 02.05 | 03. | 05. | 01. | 05. | 04. | 06. | | | Proyecto 5.4.6: Convenios o contratos con instituciones municipales | \$ 0 | \$ 0 | \$ 0 |
| J | 02.05 | 03. | 05. | 01. | 05. | 04. | 07. | | | Proyecto 5.4.7: Convenios o contratos con instituciones privadas | \$ 0 | \$ 0 | \$ 0 |
| J | 02.05 | 03. | 05. | 01. | 05. | 04. | 08. | | | Proyecto 5.4.8: Contratos de transferencia de resultados de la propiedad intelectual | \$ 0 | \$ 0 | \$ 0 |
| J | 02.05 | 03. | 05. | 01. | 05. | 04. | 09. | | | Proyecto 5.4.9: Asociaciones, redes, comités, juntas y agremiaciones | \$ 0 | \$ 0 | \$ 0 |
| J | 02.05 | 03. | 05. | 01. | 05. | 04. | 10. | | | Proyecto 5.4.10: Universidad - Empresa - Estado | \$ 0 | \$ 0 | \$ 0 |
| C1 | 02.05 | 03. | 05. | 01. | 05. | 05. | | | | PROGRAMA 5.5: VINCULACIÓN A REDES DE COOPERACIÓN INTERNACIONAL | \$ 1 | \$ 0 | \$ 1 |
| J | 02.05 | 03. | 05. | 01. | 05. | 05. | 01. | | 1020 | Proyecto 5.5.1: Cooperación internacional | \$ 1 | \$ 0 | \$ 1 |

DQS is member of:



Una universidad incluyente y comprometida con el desarrollo integral



ACUERDO No. 097

18 DIC 2016

"Por el cual se aprueba el Presupuesto General de Ingresos y Gastos de la Universidad de Pamplona, para la vigencia fiscal del 1º de enero al 31 de diciembre del año 2016"

| NATURALEZA | SECCIÓN | | | CTAV PROG | SUBC / SUBP | OBJETO DEL GASTO | FUE NTE | CONCEPTO | LIBRE DESTINACIÓN | DESTINACIÓN ESPECÍFICA | TOTAL |
|------------|---------|-----|-----|--------------|-------------------|------------------|------------|--|----------------------|---------------------------|---------------|
| C1 | 02.05 | 03. | 06. | 01. | 06. | | | LÍNEA ESTRATÉGICA No. 6: EXTENSIÓN Y PROYECCIÓN SOCIAL | \$ 5 | \$ 65.909.477 | \$ 65.909.482 |
| C1 | 02.05 | 03. | 06. | 01. | 06. | 01. | | PROGRAMA 6.1: VINCULACIÓN COMUNIDAD UNIVERSITARIA EN EXTENSIÓN | \$ 1 | \$ 65.909.477 | \$ 65.909.478 |
| J | 02.05 | 03. | 06. | 01. | 06. | 01. | 01. | 2050 Proyecto 6.1.1: Vinculación de Estudiantes en extensión | \$ 0 | \$ 8.346.460 | \$ 8.346.460 |
| J | 02.05 | 03. | 06. | 01. | 06. | 01. | 02. | 1020 Proyecto 6.1.2: Vinculación de Docentes en extensión | \$ 1 | \$ 0 | \$ 1 |
| J | 02.05 | 03. | 06. | 01. | 06. | 01. | 03. | 2050 Proyecto 6.1.3: Apoyo a eventos de extensión | \$ 0 | \$ 57.563.016 | \$ 57.563.016 |
| C1 | 02.05 | 03. | 06. | 01. | 06. | 02. | | PROGRAMA 6.2: EDUCACIÓN CONTINUADA | \$ 1 | \$ 0 | \$ 1 |
| J | 02.05 | 03. | 06. | 01. | 06. | 02. | 01. | 1020 Proyecto 6.2.1: Oferta de educación continuada | \$ 1 | \$ 0 | \$ 1 |
| C1 | 02.05 | 03. | 06. | 01. | 06. | 03. | | PROGRAMA 6.3: APOYO AL EGRESADO | \$ 1 | \$ 0 | \$ 1 |
| J | 02.05 | 03. | 06. | 01. | 06. | 03. | 01. | 1020 Proyecto 6.3.1: Apoyo y servicio al egresado | \$ 1 | \$ 0 | \$ 1 |
| C1 | 02.05 | 03. | 06. | 01. | 06. | 04. | | PROGRAMA 6.4: ACOMPANIAMIENTO JURÍDICO A LA COMUNIDAD | \$ 2 | \$ 0 | \$ 2 |
| J | 02.05 | 03. | 06. | 01. | 06. | 04. | 01. | 1020 Proyecto 6.4.1: Centros de conciliación | \$ 1 | \$ 0 | \$ 1 |
| J | 02.05 | 03. | 06. | 01. | 06. | 04. | 02. | 1020 Proyecto 6.4.2: Consultorios jurídicos | \$ 1 | \$ 0 | \$ 1 |
| C1 | 02.05 | 03. | 12. | 01. | 12. | | | Cofinanciación | \$ 0 | \$ 0 | \$ 0 |

[Handwritten signature]



Una universidad incluyente y comprometida con el desarrollo integral



¡Estoy comprometido!

Universidad de Pamplona
Pamplona - Norte de Santander - Colombia
Tels: (7) 5685303 - 5685304 - 5685305 - Fax: 5682750 - www.unipamplona.edu.co

ACUERDO No. 097 18 DIC 2015

“Por el cual se aprueba el Presupuesto General de Ingresos y Gastos de la Universidad de Pamplona, para la vigencia fiscal del 1º de enero al 31 de diciembre del año 2016”

ANEXO 3

INFORME PARA EL CUMPLIMIENTO DE LA LEY 30 DE 1992 Y EN ESPECIAL EL ART 118 DE LA MISMA, PARA ATENDER ADECUADAMENTE SU PROPIO BIENESTAR UNIVERSITARIO



Una universidad Incluyente y comprometida con el desarrollo integral



¡Estoy comprometida!

ACUERDO No. **097** 18 DIC 2015

“Por el cual se aprueba el Presupuesto General de Ingresos y Gastos de la Universidad de Pamplona, para la vigencia fiscal del 1º de enero al 31 de diciembre del año 2016”

En cumplimiento de lo establecido en el artículo 118 de la Ley 30 de 1992, las Instituciones de Educación Superior deben apropiar el 2% de su presupuesto de funcionamiento para garantizar el bienestar universitario a toda la comunidad académica.

En este orden de ideas, la Universidad de Pamplona, dentro del presupuesto de gastos para la vigencia 2016, apropió los siguientes recursos para cumplir con las políticas de bienestar, los indicadores y metas establecidos dentro del Plan de Desarrollo Institucional y el Plan de Acción, así:

| CONCEPTO | VALOR |
|---|-------------------------|
| FUNCIONAMIENTO | \$ 1.086.563.585 |
| NÓMINA | \$ 890.863.585 |
| COMEDORES ESTUDIANTILES | \$ 195.700.000 |
| INVERSIÓN | \$ 1.910.268.396 |
| PROGRAMA 1.2: BIENESTAR UNIVERSITARIO INSTITUCIONAL INTEGRAL (PERMANENCIA) | \$ 1.910.268.396 |
| TOTAL | \$ 2.996.831.980 |
| % DE PARTICIPACIÓN FRENTE AL PRESUPUESTO DE GASTOS DE FUNCIONAMIENTO | 3,90% |

Tal como se aprecia en la tabla anterior, el presupuesto asignado para atender el bienestar universitario asciende a DOS MIL NOVECIENTOS NOENTA Y SEIS MILLONES OCHOCIENTOS TREINTA Y UN MIL NOVECIENTOS OCHENTA PESOS M.L. (\$2.996.831.980), lo que representa una apropiación del 3,90% frente al presupuesto de gastos de funcionamiento para la vigencia 2016.





ACUERDO No. 097 18 DIC 2015

“Por el cual se aprueba el Presupuesto General de Ingresos y Gastos de la Universidad de Pamplona, para la vigencia fiscal del 1º de enero al 31 de diciembre del año 2016”

ANEXO 4

INFORME PARA EL CUMPLIMIENTO DEL ACUERDO 070 DEL 2001 ART 43 Y 44

DQS is member of:





¡Estoy comprometido!

ACUERDO No. 097 18 DIC 2015

"Por el cual se aprueba el Presupuesto General de Ingresos y Gastos de la Universidad de Pamplona, para la vigencia fiscal del 1º de enero al 31 de diciembre del año 2016"

En cumplimiento de lo establecido en los artículos 43 y 44 del Acuerdo 070 de 200, la Universidad de Pamplona debe apropiar dentro de su presupuesto general, como mínimo el 2% para atender las actividades propias del proceso investigativo.

En este orden de ideas, la Universidad de Pamplona, apropió para la vigencia 2016 los siguientes recursos con el fin de cumplir con lo establecido en la normatividad y como contribución al fortalecimiento de la investigación al interior de la institución:

| CONCEPTO | VALOR |
|--|-------------------------|
| FUNCIONAMIENTO | \$ 393.285.050 |
| NÓMINA | \$ 393.285.050 |
| INVERSIÓN | \$ 3.232.439.288 |
| LÍNEA ESTRATÉGICA No. 2: INVESTIGACIÓN, DESARROLLO TECNOLÓGICO Y/O DE INNOVACIÓN | \$ 2.457.339.646 |
| PROGRAMA 5.3: INTERNACIONALIZACIÓN Y RELACIONES INTERINSTITUCIONALES DE LA INVESTIGACIÓN | \$ 775.099.642 |
| TOTAL | \$ 3.625.724.338 |
| % DE PARTICIPACIÓN FRENTE AL PRESUPUESTO GENERAL | 3,88% |

Tal como se aprecia en la tabla anterior, el presupuesto asignado para el fortalecimiento del proceso investigativo asciende a la suma de TRES MIL SEISCIENTOS VEINTICINCO MILLONES SETECIENTOS VEINTICUATRO MIL TRESCIENTOS TREINTA Y OCHO MILLONES DE PESOS M.L. (\$3.625.724.338), lo que representa una apropiación del 3,88% frente al presupuesto general de la vigencia 2016.





¡Estoy comprometido!

ACUERDO No. **097** 18 DIC 2015

“Por el cual se aprueba el Presupuesto General de Ingresos y Gastos de la Universidad de Pamplona, para la vigencia fiscal del 1º de enero al 31 de diciembre del año 2016”

ANEXO 5

VIGENCIAS FUTURAS ORDINARIAS O EXTRAORDINARIAS

DQS is member of:



THE INTERNATIONAL CERTIFICATION NETWORK



Una universidad incluyente y comprometida con el desarrollo integral



ACUERDO No. 097 18 DIC 2015

"Por el cual se aprueba el Presupuesto General de Ingresos y Gastos de la Universidad de Pamplona, para la vigencia fiscal del 1º de enero al 31 de diciembre del año 2016"

El Consejo Superior Universitario, mediante Acuerdos No. 061 del 29 de Octubre de 2015 y 083 del 20 de Noviembre de 2015, autorizó al Rector de la Universidad de Pamplona para comprometer presupuesto con cargo a vigencias futuras, de acuerdo al siguiente detalle:

Acuerdo No. 061 del 29 de Octubre de 2015 – Inversión:

| No. | NOMBRE PROYECTO | DURACIÓN DEL PROYECTO | MONTO DEL PROYECTO | 2015 | % | 2016 | % |
|-----|--|-----------------------|--------------------|---------------|-----|-----------------|-----|
| 1 | ADECUACIÓN DEL EDIFICIO NUESTRA SEÑORA VIRGEN DEL ROSARIO DE LA UNIVERSIDAD DE PAMPLONA | 7 meses | \$3.584.821.194 | \$716.964.239 | 20% | \$2.867.856.955 | 80% |
| 2 | DOTACIÓN DE LABORATORIOS DE DOCENCIA E INVESTIGACIÓN DIRIGIDO A LOS PROGRAMAS ACREDITABLES EN LA UNIVERSIDAD DE PAMPLONA | 5 meses | \$2.157.155.889 | \$431.431.178 | 20% | \$1.725.724.711 | 80% |

Acuerdo No. 083 del 20 de Noviembre de 2015 – Funcionamiento:

| No. | OBJETO | NÚMERO DEL CONTRATO A ADICIONAR | MESES A ADICIONAR | VALOR DE LA VIGENCIA FUTURA |
|-----|--|---------------------------------|-------------------|-----------------------------|
| 1 | Prestar los servicios de internet y datacenter con destino a la sede Cúcuta, sede IPS Facultad de Salud, Campus Pamplona, Edificio La Casona, Casa Domus, Sede Colegio El Rosario, Extensión Villa del Rosario, y sede Bogotá de la Universidad de Pamplona | 746-2015 | 2 | \$ 72.374.720 |
| 2 | Prestar el servicio de aseo y mantenimiento en la sede Nuestra Señora del Rosario, Cread Boyacá, Cread Casanare, Cread Norte de Santander, Cread Cundinamarca, Cread Santander, Facultad de Salud Cúcuta, Granja Experimental Villa Marina, sede Villa del Rosario, Colegio Bicentenario, y sede principal de la Universidad de Pamplona | 388-2015 | 2 | \$ 332.452.196 |





¡Estigij comprometida!

ACUERDO No. 097 18 DIC 2015

"Por el cual se aprueba el Presupuesto General de Ingresos y Gastos de la Universidad de Pamplona, para la vigencia fiscal del 1º de enero al 31 de diciembre del año 2016"

| | | | | |
|---|--|----------|---|----------------|
| 3 | El contratista se obliga a prestar el servicio de vigilancia en las sedes de la Universidad de Pamplona, Pamplona Norte de Santander, Colegio Bicentenario Contrato de Concesión No. 01475 Infraestructura para el servicio público de educación formal Colegio Bicentenario 2014, Cread Cúcuta, antigua cárcel de mujeres, sede Villa del Rosario, Granja Experimental Villa Marina, Facultad de Salud Cúcuta, Cread Bogotá y Cread Santander | 385-2015 | 2 | \$ 500.861.680 |
| 4 | El contratista se obliga a prestar el servicio de operarios jornaleros con destino a la Granja Experimental Villa Marina de la Universidad de Pamplona | 531-2015 | 2 | \$ 25.367.808 |

De acuerdo a lo anterior y en cumplimiento con el artículo 85 del Acuerdo 078 del 06 de Noviembre de 2015, el cual establece que..."Los funcionarios responsables de la elaboración del presupuesto, incluirán en los proyectos de presupuesto las asignaciones necesarias para garantizar los recursos que se autoricen para las vigencias futuras", la Universidad de Pamplona, apropió los siguientes recursos para la ejecución de los proyectos de inversión aprobados con vigencias futuras:

| NOMBRE RUBRO | NOMBRE PROYECTO | FUENTE | VAOR APROPIADO FUENTE | TOTAL APROPIADO 2016 |
|---|--|---|-----------------------|----------------------|
| PROYECTO 3.3.1: EJECUTAR EL PLAN MAESTRO DE REGULARIZACIÓN Y MANEJO | ADECUACIÓN DEL EDIFICIO NUESTRA SEÑORA VIRGEN DEL ROSARIO DE LA UNIVERSIDAD DE PAMPLONA | RECURSOS CREE | \$ 2.752.000.000,00 | \$ 2.867.856.955 |
| | | ESTAMPILLA PRO UNIVERSIDAD NACIONAL Y OTRAS UNIVERSIDADES | \$ 115.856.955,20 | |
| PROYECTO 3.4.2: MODERNIZAR Y MANTENER LOS LABORATORIOS DE DOCENCIA E INVESTIGACIÓN | DOTACIÓN DE LABORATORIOS DE DOCENCIA E INVESTIGACIÓN DIRIGIDO A LOS PROGRAMAS ACREDITABLES EN LA UNIVERSIDAD DE PAMPLONA | RECURSOS CREE | \$1.725.724.711 | \$1.725.724.711 |

DQS is member of

