

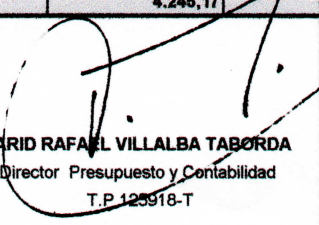




UNIVERSIDAD DE PAMPLONA
ESTADO DE LA ACTIVIDAD ECONOMICA FINANCIERA Y SOCIAL
JULIO 2020
CIFRAS EN MILLONES DE PESOS

	2020	VERTICAL
INGRESOS OPERACIONALES		
PRODUCTOS AGROPECUARIOS, CIVICULTURA Y PESCA	14,95	0,02%
SERVICIOS EDUCATIVOS	22.570,15	34,90%
DEVOLUCIONES, REBAJAS Y DESCUENTOS EN VENTA DE SERVICIOS (DB)	-73,09	-0,11%
SERVICIOS CONEXOS A LA EDUCACION (CONVENIOS)	0,00	0,00%
TRANSFERENCIAS	40.354,12	62,40%
OTROS SERVICIOS	0,00	0,00%
TOTAL INGRESOS OPERACIONALES	62.866,13	97,21%
COSTOS DE VENTAS. OPERACION Y PRODUCCION		
BIENES PRODUCIDOS	0,00	0,00%
SERVICIOS EDUCATIVOS	46.332,93	76,68%
TOTAL COSTOS	46.332,93	76,68%
GASTOS OPERACIONALES		
SUELDOS, SALARIOS Y PRESTACIONES	4.939,74	8,18%
PRESTACIONES SOCIALES	2.063,71	3,42%
CONTRIBUCIONES IMPUTADAS	0,00	0,00%
CONTRIBUCIONES EFECTIVAS	1.077,45	1,78%
APORTES SOBRE LA NOMINA	146,14	0,24%
GENERALES	4.177,50	6,91%
IMPUESTOS.CONTRIBUC Y T	436,71	0,72%
DETERIORO, DEPRECIACIONES, AMORTIZACIONES Y PROVISIONES	1.031,31	1,71%
TOTAL GASTOS OPERACIONALES	13.872,55	22,96%
EXCENTE OPERACIONAL	2.660,65	
OTROS INGRESOS		
FINANCIEROS	62,56	0,10%
OTROS INGRESOS ORDINARIOS	1.739,23	2,69%
TOTAL OTROS INGRESOS	1.801,78	2,79%
OTROS GASTOS		
INTERESES	0,00	0,00%
COMISIONES	17,20	0,03%
OTROS GASTOS	200	0,33%
TOTAL OTROS GASTOS	217,27	0,36%
EXCEDENTE DEL EJERCICIO	4.245,17	
 IVÁN TORRES CHÁVEZ Rector		
 RENE VARGAS ORTEGA Vicerrector administrativo y Financiero		
 FARID RAFAEL VILLALBA TABORDA Director Presupuesto y Contabilidad T.P. 125918-T		