



SEGUIMIENTO AL GRADUADO **Universidad De Pamplona** **Análisis de Resultados Encuesta OLE Momento-0 2023** **Sede Pamplona y Villa del Rosario**

Para la Universidad de Pamplona, conocer la opinión de sus estudiantes o de sus graduados sobre diferentes aspectos de la formación recibida constituye un insumo de vital importancia para enriquecer los procesos de formación. A partir de esta información pueden determinarse aspectos que requieren un énfasis especial, reestructurar los programas académicos existentes o promover espacios de formación continuada.

A continuación, se muestra la estadística de los resultados de la aplicación de la encuesta de seguimiento (momento 0) para los estudiantes que se graduaron en el año 2023 que diligenciaron la encuesta en el año 2023 de las sedes Pamplona y Villa del Rosario en los siguientes Aspectos:

1. Condición Sociodemográfica
2. Satisfacción del graduado con la institución y el programa
3. Satisfacción del graduado con la infraestructura y los servicios institucionales
4. Valoración respecto a los conocimientos, habilidades y competencias adquiridas



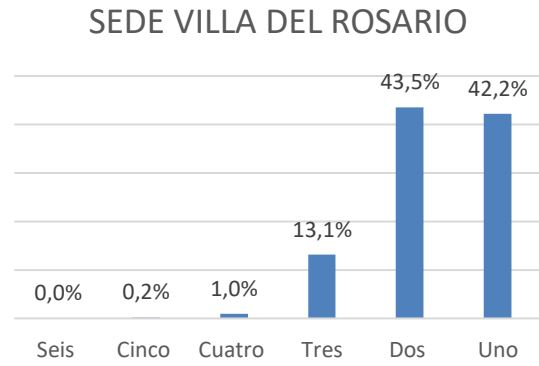
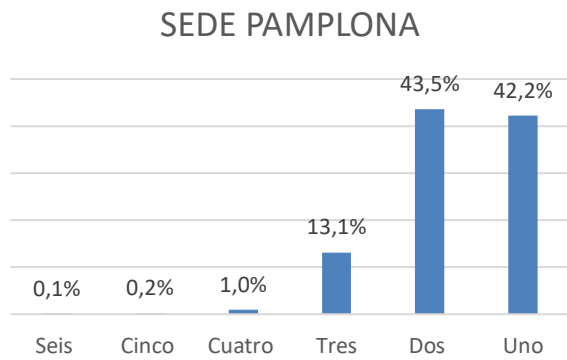
CONTENIDO

1.	CONDICIÓN SOCIODEMOGRAFICA	3
1.1	ESTRATO SOCIOECONÓMICO DE LA VIVIENDA ACTUAL.....	3
1.2	LUGAR DE RESIDENCIA	4
1.3	PRINCIPALES FUENTES DE RECURSOS PARA ASUMIR LOS COSTOS DE MATRÍCULA....	6
1.4	ENTIDADES DE LAS CUALES RECIBIÓ BECA O SUBSIDIO EN DINERO O ESPECIE	7
1.5	SITUACIÓN ACTUAL Y PROYECCIÓN DE LOS RECIÉN GRADUADOS	8
2.	SATISFACCIÓN DEL GRADUADO CON LA INSTITUCIÓN Y EL PROGRAMA	10
2.1	NIVEL DE SATISFACCIÓN DEL GRADUADO EN ASPECTOS INSTITUCIONALES	10
2.2	EXISTE UN BALANCE ENTRE LAS ACTIVIDADES EXTRACURRICULARES Y ACADÉMICAS 11	
2.3	RECOMIENDA A LA UNIVERSIDAD DE PAMPLONA A ALGUIEN QUE QUIERA ESTUDIAR EDUCACIÓN SUPERIOR	12
2.4	NIVEL DE SATISFACCIÓN DEL GRADUADO CON EL PROGRAMA ACADÉMICO QUE CURSOS.....	13
2.5	RECOMIENDA SU PROGRAMA ACADÉMICO EN SU INSTITUCIÓN A ALGUIEN QUE QUIERA ESTUDIAR LO MISMO	14
3.	SATISFACCIÓN DEL GRADUANDO CON LA INFRAESTRUCTURA Y LOS SERVICIOS DE SU INSTITUCIÓN	15
3.1	NIVEL DE SATISFACCIÓN DEL GRADUADO EN ASPECTOS DE LA INFRAESTRUCTURA OFERTADA.....	15
3.2	NIVEL DE SATISFACCIÓN DEL GRADUADO CON LOS SERVICIOS OFERTADOS.....	16
4.	VALORACIÓN RESPECTO A LOS CONOCIMIENTOS, HABILIDADES Y COMPETENCIAS ADQUIRIDAS	18
4.1	NIVEL DE HABILIDADES, COMPETENCIAS Y CONOCIMIENTOS CON LAS QUE INGRESO A LA UNIVERSIDAD DE PAMPLONA.....	18
4.2	NIVEL DE HABILIDADES, COMPETENCIAS Y CONOCIMIENTOS ADQUIRIDOS DURANTE LA FORMACIÓN RECIBIDA.....	20



1. CONDICIÓN SOCIODEMOGRAFICA

1.1 ESTRATO SOCIOECONÓMICO DE LA VIVIENDA ACTUAL

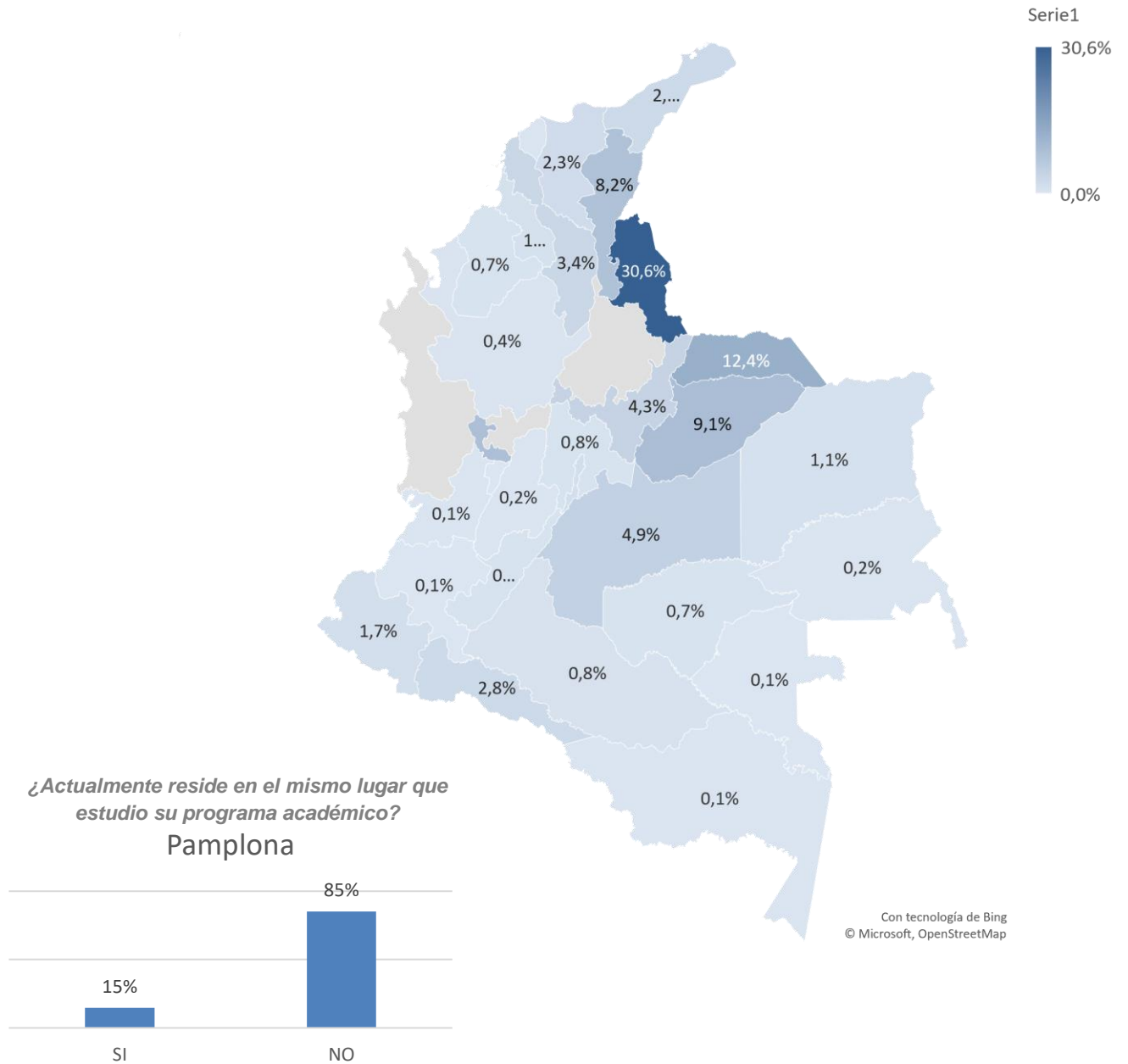


Los graduados de la Universidad de Pamplona, tanto en la sede de Pamplona como en la de Villa del Rosario, corresponden principalmente a los estratos uno y dos.



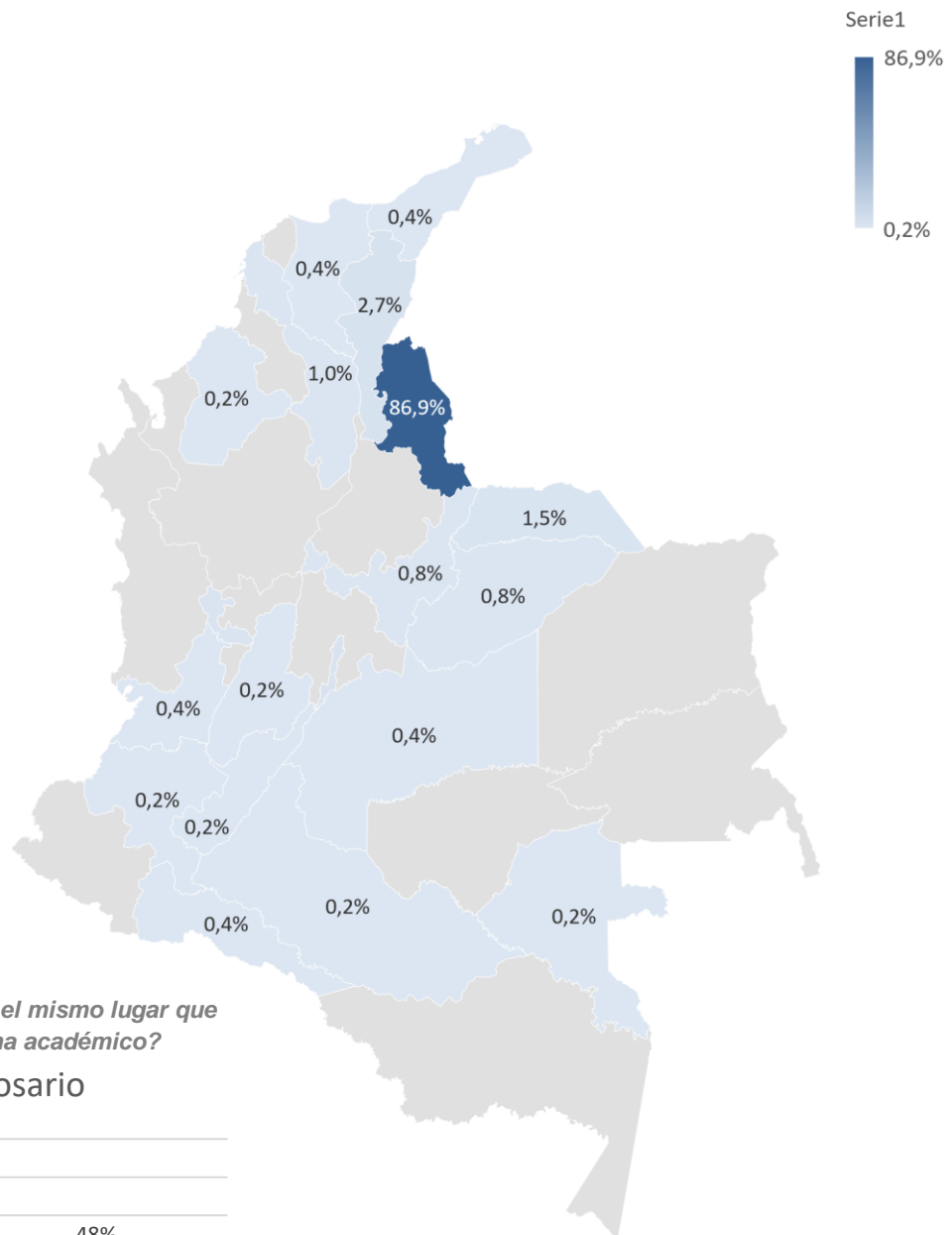
1.2 LUGAR DE RESIDENCIA

LUGAR DE RESIDENCIA AL MOMENTO DE GRADUARSE GRADUADOS SEDE PAMPLONA



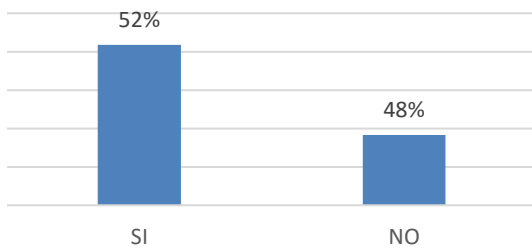


LUGAR DE RESIDENCIA AL MOMENTO DE GRADUARSE GRADUADOS SEDE VILLA DEL ROSARIO



¿Actualmente reside en el mismo lugar que estudió su programa académico?

Villa del Rosario



Con tecnología de Bing
© Microsoft, OpenStreetMap



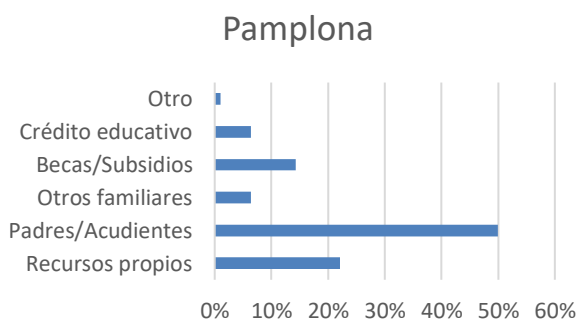
“Formando líderes para la construcción de un nuevo país en paz”

Universidad de Pamplona
Pamplona - Norte de Santander - Colombia
Tels: (+57) 3153429495 - 3160244475
www.unipamplona.edu.co

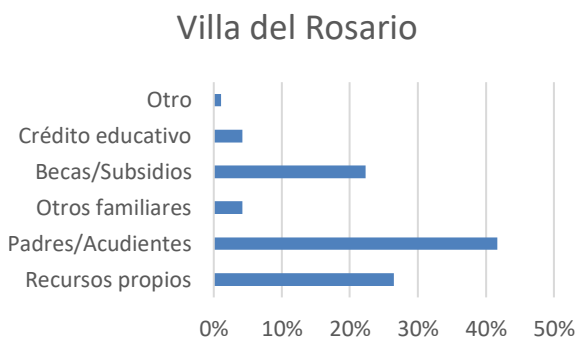


1.3 PRINCIPALES FUENTES DE RECURSOS PARA ASUMIR LOS COSTOS DE MATRÍCULA

¿Cuál o cuáles fueron las principales fuentes de recursos para asumir los costos de su matrícula? Sede Pamplona	Pamplona
Recursos propios	22%
Padres/Acudientes	50%
Otros familiares	6%
Becas/Subsidios	14%
Crédito educativo	6%
Otro	1%



¿Cuál o cuáles fueron las principales fuentes de recursos para asumir los costos de su matrícula? Sede Pamplona	Villa del Rosario
Recursos propios	26%
Padres/Acudientes	42%
Otros familiares	4%
Becas/Subsidios	22%
Crédito educativo	4%
Otro	1%

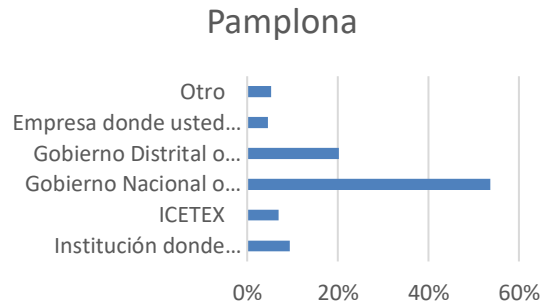


Las principales fuentes de financiación para cubrir los gastos de estudios, para los graduados en la sede de Pamplona, provinieron de las cuentas de los padre / acudientes y de recursos propios, por su parte, para la sede de Villa del Rosario, se suma a las estas fuentes de financiación las becas y/o subsidios.

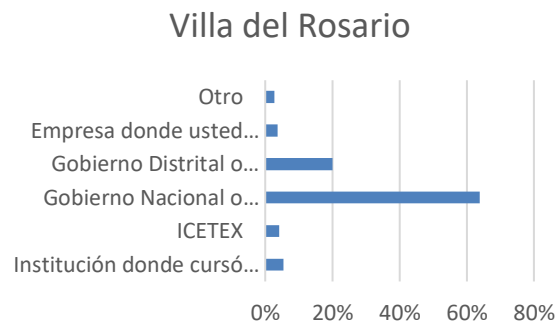


1.4 ENTIDADES DE LAS CUALES RECIBIÓ BECA O SUBSIDIO EN DINERO O ESPECIE

¿De cuál(es) de estas entidades recibió beca o subsidio en dinero o especie para estudiar, durante algún(os) semestre(s) de su carrera? Sede Pamplona	Pamplona
Institución donde cursó sus estudios	9%
ICETEX	7%
Gobierno Nacional o Departamental	54%
Gobierno Distrital o Municipal	20%
Empresa donde usted o un familiar trabaja	5%
Otro	5%



¿De cuál(es) de estas entidades recibió beca o subsidio en dinero o especie para estudiar, durante algún(os) semestre(s) de su carrera? Sede Villa del Rosario	Villa del Rosario
Institución donde cursó sus estudios	5%
ICETEX	4%
Gobierno Nacional o Departamental	64%
Gobierno Distrital o Municipal	20%
Empresa donde usted o un familiar trabaja	4%
Otro	3%

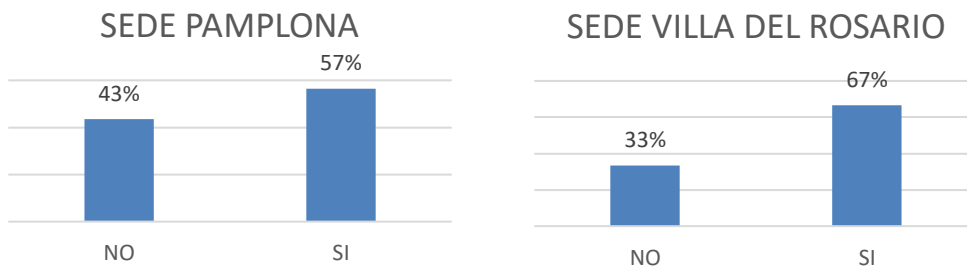


Para ambas sedes, la principal entidad de la cual recibieron una beca o subsidio en dinero o especie para estudiar, durante algún(os) semestre(s) de la carrera, proviene del Gobierno Nacional o Departamental, seguidamente del Gobierno Distrital o Municipal.

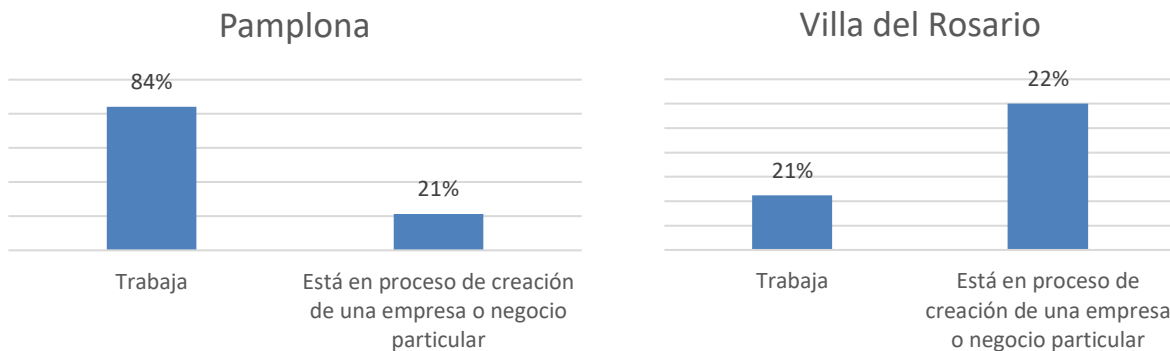


1.5 SITUACIÓN ACTUAL Y PROYECCIÓN DE LOS RECIÉN GRADUADOS

En este momento aparte de estudiar, ¿usted se dedica a trabajar o está en proceso de creación de una empresa o negocio particular?



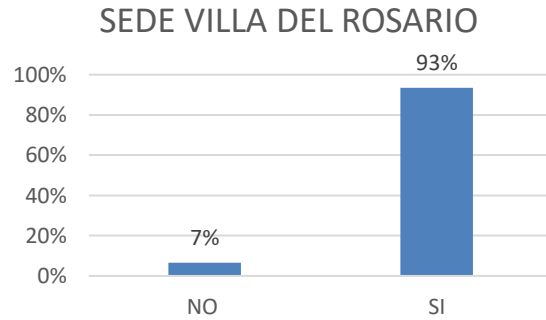
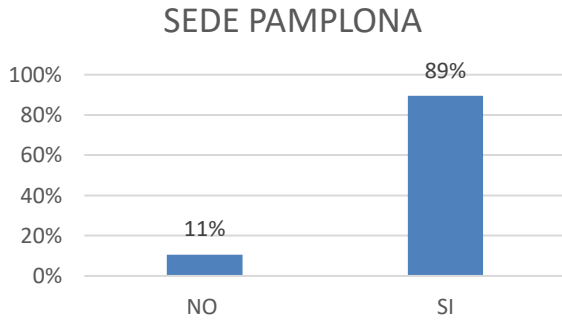
En este momento aparte de estudiar ¿Usted actualmente se dedica a?



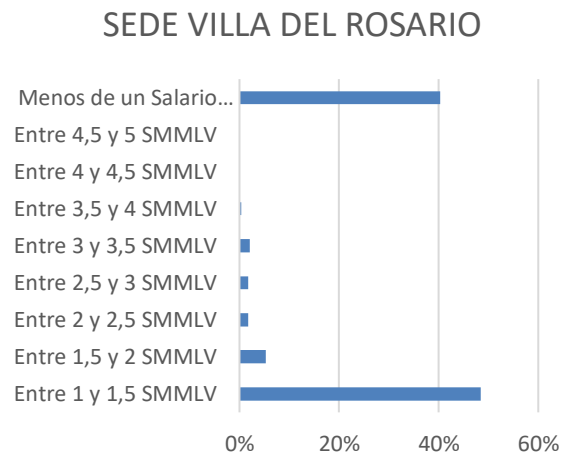
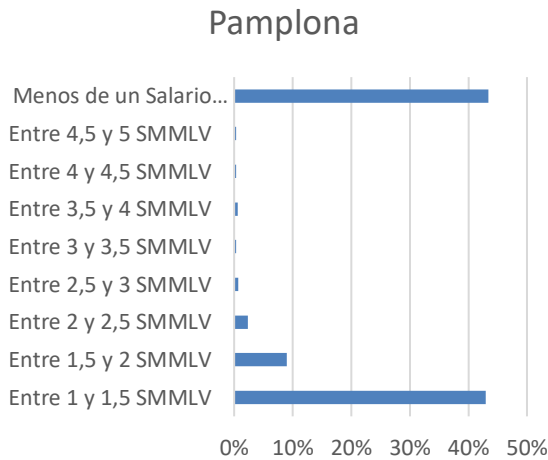
Los estudiantes de la universidad de Pamplona de la sede de pamplona actualmente se dedican a trabajar aparte de estudiar, mientras que en la sede de villa del rosario son más los que están en proceso de creación de una empresa o negocio particular que los que trabajan.



¿Recibe algún tipo de remuneración por su trabajo?



Ingreso mensual (en cantidad de salarios mínimos mensuales legales vigentes - SMMLV) asociado a la actividad o trabajo que realiza



El mayor porcentaje de la universidad asociado a una actividad o trabajo, cuenta con un ingreso mensual entre menos de un salario mínimo legal vigente y entre 1 a 1,5 salario mínimo legal vigente



2. SATISFACCIÓN DEL GRADUADO CON LA INSTITUCIÓN Y EL PROGRAMA

2.1 NIVEL DE SATISFACCIÓN DEL GRADUADO EN ASPECTOS INSTITUCIONALES

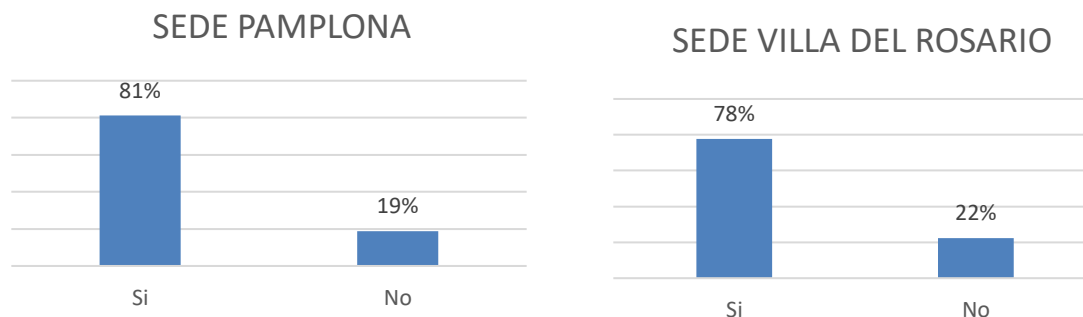
Nivel de Satisfacción de cada uno de los siguientes aspectos de la Universidad de Pamplona Sede Pamplona, donde 1 corresponde a "muy insatisfecho" y 4 a "muy satisfecho"	4	3	2	1
Por favor indique su nivel de satisfacción con su institución	59%	36%	4%	1%
Calidad de la formación integral recibida en la institución	55%	40%	4%	1%
Disponibilidad de tiempo de los profesores	56%	36%	6%	2%
Oportunidades de participar en actividades extracurriculares	48%	36%	13%	2%
Relaciones interpersonales con la comunidad institucional	56%	36%	7%	1%
Oportunidades para crecimiento y desarrollo personal	58%	34%	7%	1%
Disponibilidad para tomar cursos de un programa distinto	42%	39%	14%	5%
Apoyos académicos	47%	37%	12%	4%
Actividades de investigación	54%	35%	9%	2%
Acompañamiento para la búsqueda de oportunidades laborales	30%	31%	23%	16%



Nivel de Satisfacción de cada uno de los siguientes aspectos de la Universidad de Pamplona Sede Pamplona, donde 1 corresponde a "muy insatisfecho" y 4 a "muy satisfecho"	4	3	2	1
Por favor indique su nivel de satisfacción con su institución	56%	38%	4%	1%
Calidad de la formación integral recibida en la institución	57%	39%	3%	1%
Disponibilidad de tiempo de los profesores	52%	41%	6%	1%
Oportunidades de participar en actividades extracurriculares	52%	38%	7%	2%
Relaciones interpersonales con la comunidad institucional	52%	38%	7%	2%
Oportunidades para crecimiento y desarrollo personal	55%	36%	7%	2%
Disponibilidad para tomar cursos de un programa distinto	38%	41%	16%	5%
Apoyos académicos	44%	41%	12%	3%
Actividades de investigación	51%	37%	9%	3%
Acompañamiento para la búsqueda de oportunidades laborales	26%	31%	28%	15%

Los graduados que diligenciaron la encuesta M0 del OLE en el año 2023, se evidencia que, en términos generales, se encuentran muy satisfechos o satisfechos con la Universidad de Pamplona tanto en las sedes de Pamplona como en la sede de Villa del Rosario, de igual forma, se evidencia que el nivel de satisfacción frente al acompañamiento para la búsqueda de oportunidades laborales, es en su mayoría satisfecho.

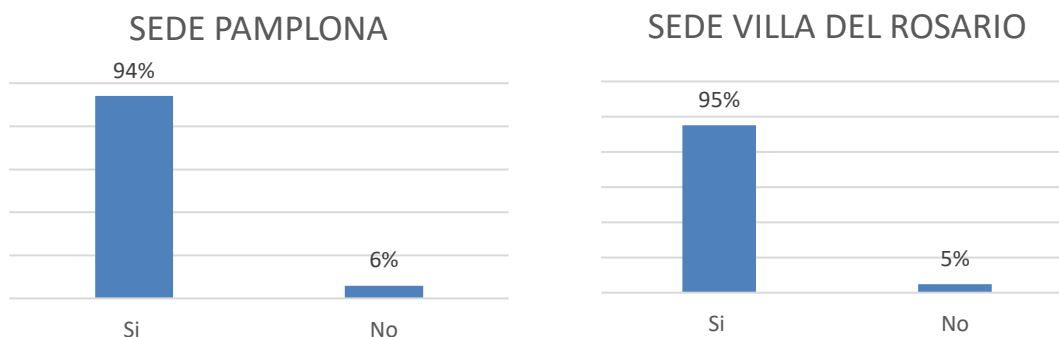
2.2 EXISTE UN BALANCE ENTRE LAS ACTIVIDADES EXTRACURRICULARES Y ACADÉMICAS





La percepción de los graduados frente a si existe un balance entre las actividades extracurriculares y las académicas, coincide en ambas sedes (Pamplona y Villa del Rosario), que los graduados consideran que si existe un balance entre estas.

2.3 RECOMIENDA A LA UNIVERSIDAD DE PAMPLONA A ALGUIEN QUE QUIERA ESTUDIAR EDUCACIÓN SUPERIOR



Los graduados de la Sede de Pamplona y Villa del Rosario, recomendarían en su gran mayoría a la Universidad de Pamplona, a alguien interesado en realizar sus estudios de educación superior.



2.4 NIVEL DE SATISFACCIÓN DEL GRADUADO CON EL PROGRAMA ACADÉMICO QUE CURSOS.

SATISFACCIÓN DEL GRADUANDO CON EL PROGRAMA SEDE PAMPLONA				
Nivel de satisfacción con cada uno de los aspectos de los programas Académicos	4	3	2	1
Por favor indique su nivel de satisfacción con el programa académico que cursó	64%	32%	2%	1%
La calidad de la enseñanza impartida por los profesores	54%	41%	4%	1%
Disponibilidad de tiempo de los profesores	51%	42%	6%	1%
Relaciones interpersonales con los profesores	54%	38%	6%	1%
Nivel de formación de los profesores	67%	28%	4%	1%
Disponibilidad de los cursos de su programa académico	51%	41%	7%	1%
Calidad de los contenidos de los cursos del programa académico	51%	40%	7%	1%
Flexibilidad de horarios dentro de su programa académico	47%	39%	10%	3%
Disponibilidad de tutorías u otras ayudas	52%	38%	8%	2%
La calidad de la consejería u orientación académica	47%	38%	11%	3%
El servicio prestado por los miembros del personal de su departamento o programa	54%	37%	6%	2%


SATISFACCIÓN DEL GRADUANDO CON EL PROGRAMA SEDE VILLA DEL ROSARIO				
Nivel de satisfacción con cada uno de los aspectos de los programas Académicos (Villa del Rosario)	4	3	2	1
Por favor indique su nivel de satisfacción con el programa académico que cursó	66%	30%	3%	1%
La calidad de la enseñanza impartida por los profesores	57%	37%	5%	1%
Disponibilidad de tiempo de los profesores	53%	40%	5%	2%
Relaciones interpersonales con los profesores	55%	38%	6%	2%
Nivel de formación de los profesores	69%	27%	3%	1%
Disponibilidad de los cursos de su programa académico	50%	41%	8%	1%
Calidad de los contenidos de los cursos del programa académico	53%	39%	7%	1%
Flexibilidad de horarios dentro de su programa académico	44%	37%	14%	5%
Disponibilidad de tutorías u otras ayudas	51%	38%	9%	2%



La calidad de la consejería u orientación académica	48%	37%	11%	4%
El servicio prestado por los miembros del personal de su departamento o programa	52%	39%	7%	2%

De acuerdo a los resultados obtenidos de la encuesta M0, los graduados manifiestan estar muy satisfechos o satisfechos con el programa académico que cursaron tanto en la sede de Pamplona como en la de Villa del Rosario.

2.5 RECOMIENDA SU PROGRAMA ACADÉMICO EN SU INSTITUCIÓN A ALGUIEN QUE QUIERA ESTUDIAR LO MISMO



En un 94% y un 95% los graduados de las sedes de Pamplona y villa del Rosario respectivamente, recomiendan el programa académico que cursaron en la Universidad de Pamplona a alguien interesado en estudiar lo mismo.



3. SATISFACCIÓN DEL GRADUANDO CON LA INFRAESTRUCTURA Y LOS SERVICIOS DE SU INSTITUCIÓN

3.1 NIVEL DE SATISFACCIÓN DEL GRADUADO EN ASPECTOS DE LA INFRAESTRUCTURA OFERTADA

SATISFACCIÓN DEL GRADUANDO CON LA INFRAESTRUCTURA SEDE PAMPLONA				
Nivel de Satisfacción con cada uno de los aspectos de la infraestructura ofertada por la Universidad de Pamplona, donde 1 corresponde a "muy insatisfecho" y 4 a "muy satisfecho"	4	3	2	1
Infraestructura para practicar deportes o actividades recreacionales	48%	38%	11%	3%
Infraestructura de la(s) biblioteca(s) y recursos bibliográficos	54%	37%	8%	2%
Infraestructura de el(los) laboratorio(s) y equipo(s) para construir y aplicar conocimientos aprendidos en los cursos	30%	38%	24%	8%
Infraestructura para realizar actividades artísticas/culturales	40%	43%	13%	4%
Salones de clase	33%	46%	17%	4%
Espacios para estudiar	40%	42%	14%	4%
Aulas de informática	33%	39%	21%	7%
Ayudas audiovisuales y de comunicación	33%	43%	17%	7%

SATISFACCIÓN DEL GRADUANDO CON LA INFRAESTRUCTURA SEDE VILLA DEL ROSARIO				
Nivel de Satisfacción con cada uno de los aspectos de la infraestructura ofertada por la Universidad de Pamplona, donde 1 corresponde a "muy insatisfecho" y 4 a "muy satisfecho"	4	3	2	1
Infraestructura para practicar deportes o actividades recreacionales	41%	41%	13%	4%
Infraestructura de la(s) biblioteca(s) y recursos bibliográficos	46%	41%	11%	2%



Infraestructura de el(los) laboratorio(s) y equipo(s) para construir y aplicar conocimientos aprendidos en los cursos	30%	38%	23%	9%
Infraestructura para realizar actividades artísticas/culturales	36%	40%	18%	6%
Salones de clase	38%	40%	18%	4%
Espacios para estudiar	41%	39%	16%	4%
Aulas de informática	38%	40%	16%	6%
Ayudas audiovisuales y de comunicación	33%	42%	21%	4%

3.2 NIVEL DE SATISFACCIÓN DEL GRADUADO CON LOS SERVICIOS OFERTADOS

SATISFACCIÓN DEL GRADUADO CON LOS SERVICIOS OFERTADOS SEDE PAMPLONA

Nivel de satisfacción con cada uno de los servicios ofertados por la Universidad de Pamplona, donde 1 corresponde a "muy insatisfecho" y 4 a "muy satisfecho"	4	3	2	1
La respuesta de la administración a peticiones, quejas y reclamos	41%	41%	18%	7%
Agilidad en los trámites administrativos	45%	45%	20%	6%
Atención del personal administrativo	47%	47%	15%	5%
Servicios de acompañamiento	42%	42%	16%	5%
Servicios de cafeterías y comedores	39%	39%	11%	4%
Servicios de asesoramiento psicológico	36%	36%	13%	7%
Servicios de salud estudiantil	39%	39%	13%	5%
Servicios de apoyo académico	41%	41%	10%	4%
Servicios de apoyo económico	30%	30%	16%	10%
Servicios de alojamiento	14%	14%	13%	14%
Seguridad en la institución	38%	38%	8%	5%



SATISFACCIÓN DEL GRADUADO CON LOS SERVICIOS OFERTADOS

SEDE VILLA DEL ROSARIO

Nivel de satisfacción con cada uno de los servicios ofertados por la Universidad de Pamplona, donde 1 corresponde a "muy insatisfecho" y 4 a "muy satisfecho" SEDE VILLA DEL ROSARIO	4	3	2	1
La respuesta de la administración a peticiones, quejas y reclamos	33%	39%	18%	5%
Agilidad en los trámites administrativos	28%	43%	19%	7%
Atención del personal administrativo	37%	41%	14%	4%
Servicios de acompañamiento	28%	41%	17%	5%
Servicios de cafeterías y comedores	41%	39%	11%	2%
Servicios de asesoramiento psicológico	33%	36%	14%	6%
Servicios de salud estudiantil	36%	36%	12%	5%
Servicios de apoyo académico	37%	39%	13%	3%
Servicios de apoyo económico	27%	29%	14%	7%
Servicios de alojamiento	13%	17%	9%	11%
Seguridad en la institución	44%	38%	10%	3%



4. VALORACIÓN RESPECTO A LOS CONOCIMIENTOS, HABILIDADES Y COMPETENCIAS ADQUIRIDAS

4.1 NIVEL DE HABILIDADES, COMPETENCIAS Y CONOCIMIENTOS CON LAS QUE INGRESO A LA UNIVERSIDAD DE PAMPLONA

HABILIDADES, COMPETENCIAS Y CONOCIMIENTOS SEDE PAMPLONA				
Nivel de habilidades, competencias y conocimientos una vez ingresó a la Universidad, donde 1 es "muy bajo" y 4 es "muy alto"	4	3	2	1
Exponer las ideas de forma clara y efectiva por medios escritos	40%	41%	17%	2%
Exponer oralmente las ideas de manera clara y efectiva	41%	40%	16%	3%
Pensamiento crítico y analítico	43%	41%	14%	1%
Uso y comprensión de razonamiento y métodos cuantitativos	40%	42%	15%	2%
Uso y comprensión de métodos cualitativos	42%	43%	13%	2%
Leer y comprender material académico (artículos, libros, etc)	46%	41%	12%	1%
Capacidad argumentativa	42%	42%	13%	2%
Escribir o hablar en una segunda lengua	25%	30%	27%	18%
Crear ideas originales y soluciones	41%	44%	13%	2%
Capacidad de resolver conflictos interpersonales	45%	41%	12%	2%
Habilidades de liderazgo	46%	37%	15%	2%
Asumir responsabilidades y tomar decisiones	51%	39%	9%	2%
Identificar, plantear y resolver problemas	49%	39%	11%	1%
Habilidad para formular, ejecutar y evaluar una investigación o proyecto	41%	36%	17%	6%
Utilizar herramientas informáticas básicas	48%	40%	11%	1%
Capacidad para comprender y desenvolverse en contextos multiculturales	41%	42%	15%	2%
Conocimientos y habilidades relacionados con la inserción en el mercado laboral	33%	39%	20%	8%
Capacidad de usar las técnicas, habilidades y herramientas modernas necesarias para la inserción en el mercado laboral	37%	36%	20%	7%
Buscar, analizar, administrar y compartir información	43%	43%	12%	2%



Habilidades para trabajar en equipo	53%	38%	8%	1%
Capacidad de aprender y mantenerse actualizado por su cuenta	48%	39%	12%	2%
Adquirir conocimientos de distintas áreas	48%	39%	12%	2%
Capacidad de identificar problemas éticos y morales	52%	38%	9%	1%

HABILIDADES, COMPETENCIAS Y CONOCIMIENTOS SEDE VILLA DEL ROSARIO

Nivel de habilidades, competencias y conocimientos una vez ingresó a la Universidad, donde 1 es "muy bajo" y 4 es "muy alto"	4	3	2	1
Exponer las ideas de forma clara y efectiva por medios escritos	42%	42%	14%	2%
Exponer oralmente las ideas de manera clara y efectiva	42%	38%	18%	2%
Pensamiento crítico y analítico	44%	43%	13%	1%
Uso y comprensión de razonamiento y métodos cuantitativos	41%	44%	13%	2%
Uso y comprensión de métodos cualitativos	42%	43%	13%	2%
Leer y comprender material académico (artículos, libros, etc)	44%	45%	10%	1%
Capacidad argumentativa	43%	42%	14%	2%
Escribir o hablar en una segunda lengua	25%	34%	23%	17%
Crear ideas originales y soluciones	42%	41%	16%	1%
Capacidad de resolver conflictos interpersonales	45%	42%	12%	1%
Habilidades de liderazgo	48%	38%	13%	1%
Asumir responsabilidades y tomar decisiones	51%	40%	8%	1%
Identificar, plantear y resolver problemas	48%	42%	10%	1%
Habilidad para formular, ejecutar y evaluar una investigación o proyecto	42%	37%	18%	3%
Utilizar herramientas informáticas básicas	49%	39%	11%	1%
Capacidad para comprender y desenvolverse en contextos multiculturales	41%	41%	15%	2%
Conocimientos y habilidades relacionados con la inserción en el mercado laboral	35%	37%	21%	7%
Capacidad de usar las técnicas, habilidades y herramientas modernas necesarias para la inserción en el mercado laboral	40%	36%	18%	6%
Buscar, analizar, administrar y compartir información	44%	43%	12%	1%
Habilidades para trabajar en equipo	54%	38%	8%	0%
Capacidad de aprender y mantenerse actualizado por su cuenta	50%	38%	11%	1%
Adquirir conocimientos de distintas áreas	47%	43%	9%	1%
Capacidad de identificar problemas éticos y morales	52%	40%	8%	0%



4.2 NIVEL DE HABILIDADES, COMPETENCIAS Y CONOCIMIENTOS ADQUIRIDOS DURANTE LA FORMACIÓN RECIBIDA

HABILIDADES, COMPETENCIAS Y CONOCIMIENTOS DE ACUERDO A LA FORMACIÓN SEDE PAMPLONA				
Nivel de habilidades, competencias y conocimientos de acuerdo con la formación recibida en la Universidad, donde 1 es "muy bajo" y 4 es "muy alto".	4	3	2	1
Exponer las ideas de forma clara y efectiva por medios escritos	62%	34%	2%	1%
Exponer oralmente las ideas de manera clara y efectiva	63%	34%	3%	1%
Pensamiento crítico y analítico	61%	36%	3%	1%
Uso y comprensión de razonamiento y métodos cuantitativos	58%	38%	4%	1%
Uso y comprensión de métodos cualitativos	60%	37%	3%	1%
Leer y comprender material académico (artículos, libros, etc)	62%	34%	3%	1%
Capacidad argumentativa	37%	33%	22%	8%
Escribir o hablar en una segunda lengua	61%	35%	3%	1%
Crear ideas originales y soluciones	64%	32%	3%	1%
Capacidad de resolver conflictos interpersonales	64%	32%	2%	1%
Habilidades de liderazgo	70%	28%	1%	1%
Asumir responsabilidades y tomar decisiones	68%	30%	2%	1%
Identificar, plantear y resolver problemas	59%	36%	3%	1%
Habilidad para formular, ejecutar y evaluar una investigación o proyecto	65%	31%	3%	1%
Utilizar herramientas informáticas básicas	60%	35%	4%	1%
Capacidad para comprender y desenvolverse en contextos multiculturales	51%	39%	8%	2%
Conocimientos y habilidades relacionados con la inserción en el mercado laboral	52%	40%	6%	2%
Capacidad de usar las técnicas, habilidades y herramientas modernas necesarias para la inserción en el mercado laboral	65%	32%	2%	1%
Buscar, analizar, administrar y compartir información	71%	27%	2%	1%
Habilidades para trabajar en equipo	68%	29%	2%	1%
Capacidad de aprender y mantenerse actualizado por su cuenta	67%	30%	2%	1%
Adquirir conocimientos de distintas áreas	69%	28%	2%	1%
Capacidad de identificar problemas éticos y morales	69%	28%	2%	1%



**HABILIDADES, COMPETENCIAS Y CONOCIMIENTOS DE ACUERDO A LA FORMACIÓN
SEDE VILLA DEL ROSARIO**

Nivel de habilidades, competencias y conocimientos de acuerdo con la formación recibida en la Universidad, donde 1 es "muy bajo" y 4 es "muy alto".	4	3	2	1
Exponer las ideas de forma clara y efectiva por medios escritos	64%	34%	2%	0%
Exponer oralmente las ideas de manera clara y efectiva	62%	35%	3%	0%
Pensamiento crítico y analítico	64%	34%	2%	0%
Uso y comprensión de razonamiento y métodos cuantitativos	58%	39%	3%	0%
Uso y comprensión de métodos cualitativos	62%	35%	3%	0%
Leer y comprender material académico (artículos, libros, etc)	62%	35%	3%	0%
Capacidad argumentativa	35%	36%	22%	6%
Escribir o hablar en una segunda lengua	64%	34%	2%	0%
Crear ideas originales y soluciones	63%	34%	3%	0%
Capacidad de resolver conflictos interpersonales	66%	31%	3%	0%
Habilidades de liderazgo	67%	30%	2%	0%
Asumir responsabilidades y tomar decisiones	67%	31%	2%	0%
Identificar, plantear y resolver problemas	61%	36%	3%	0%
Habilidad para formular, ejecutar y evaluar una investigación o proyecto	68%	29%	3%	0%
Utilizar herramientas informáticas básicas	60%	35%	4%	0%
Capacidad para comprender y desenvolverse en contextos multiculturales	52%	39%	8%	1%
Conocimientos y habilidades relacionados con la inserción en el mercado laboral	56%	38%	5%	2%
Capacidad de usar las técnicas, habilidades y herramientas modernas necesarias para la inserción en el mercado laboral	66%	31%	3%	0%
Buscar, analizar, administrar y compartir información	72%	26%	2%	0%
Habilidades para trabajar en equipo	70%	28%	2%	0%
Capacidad de aprender y mantenerse actualizado por su cuenta	67%	31%	2%	0%
Adquirir conocimientos de distintas áreas	70%	29%	2%	0%
Capacidad de identificar problemas éticos y morales	70%	29%	2%	0%