



RENDICIÓN DE CUENTAS
UNIPAMPLONA • 2023

DERECHOS HUMANOS Y PAZ



AUDIENCIA PÚBLICA DE RENDICIÓN DE CUENTAS VIGENCIA 2023

Pamplona, 22 de marzo de 2024

IVALDO TORRES CHÁVEZ, Ph.D
RECTOR

AGENDA DEL DÍA

1	Himno de la República de Colombia, del departamento Norte de Santander, de la ciudad de Pamplona y de la Universidad de Pamplona
2	Apertura del acta de la Audiencia Pública de Rendición de Cuentas Vigencia 2023, Dra. Yessica Yovana Márquez Amaya. Jefe Oficina de Control Interno de Gestión
3	Herramienta SPEI y Estructura Plan de Gestión. Ing. Judith Cristancho Pabón. Jefe Oficina de Planeación
4	Video de cumplimiento de los Objetivos de Desarrollo Sostenible
5	Saludo y Presentación Institucional Dr. Ivaldo Torres Chávez, Rector de la Universidad de Pamplona
6	Conversatorio y presentación Informe Plan de Acción Institucional. Pilares Misionales (Líderes de Pilares)
7	Informe Control Interno de Gestión, Dra. Yessica Yovana Márquez Amaya. Jefe Oficina de Control Interno de Gestión
8	Presentación temáticas y grupos de interés, Sandra Marcela Cabeza Mogollón. Jefe Oficina de Atención al Ciudadano y Transparencia
9	Preguntas módulo web abierto
10	Respuestas a preguntas del módulo web
11	Cierre del acta de la Audiencia Pública

APERTURA DEL ACTA

NORMATIVIDAD RENDICIÓN DE CUENTAS

La Rendición de Cuentas es un ejercicio dirigido a la comunidad y grupos de interés como mecanismo para el control social que realizan los servidores públicos y la Alta Dirección de la institución, con el fin de informar sobre el proceso de avance y cumplimiento de las metas de la gestión actual, sirviendo además, de insumo para ajustar proyectos y planes de acción para su realización, contribuyendo al desarrollo de los principios constitucionales de transparencia, responsabilidad, eficacia, eficiencia e imparcialidad y participación ciudadana en el manejo de los recursos públicos.

1	Constitución Política de Colombia. Artículo 270. Formas y los sistemas de participación ciudadana
2	Documento Conpes 3654 de 2010. La Rendición de Cuentas es una expresión de control social
3	Ley 1474 de 2011. Estatuto Anticorrupción
4	Ley 1712 de 2014. Transparencia y de derecho al acceso de la información pública nacional
5	Ley 1757 de 2015. Promoción y protección del derecho a la participación democrática



RENDICIÓN DE CUENTAS UNIPAMPLONA • 2023

DERECHOS HUMANOS Y PAZ



Formando líderes para la construcción
de un nuevo país en paz





ESTRUCTURA PLAN DE GESTIÓN

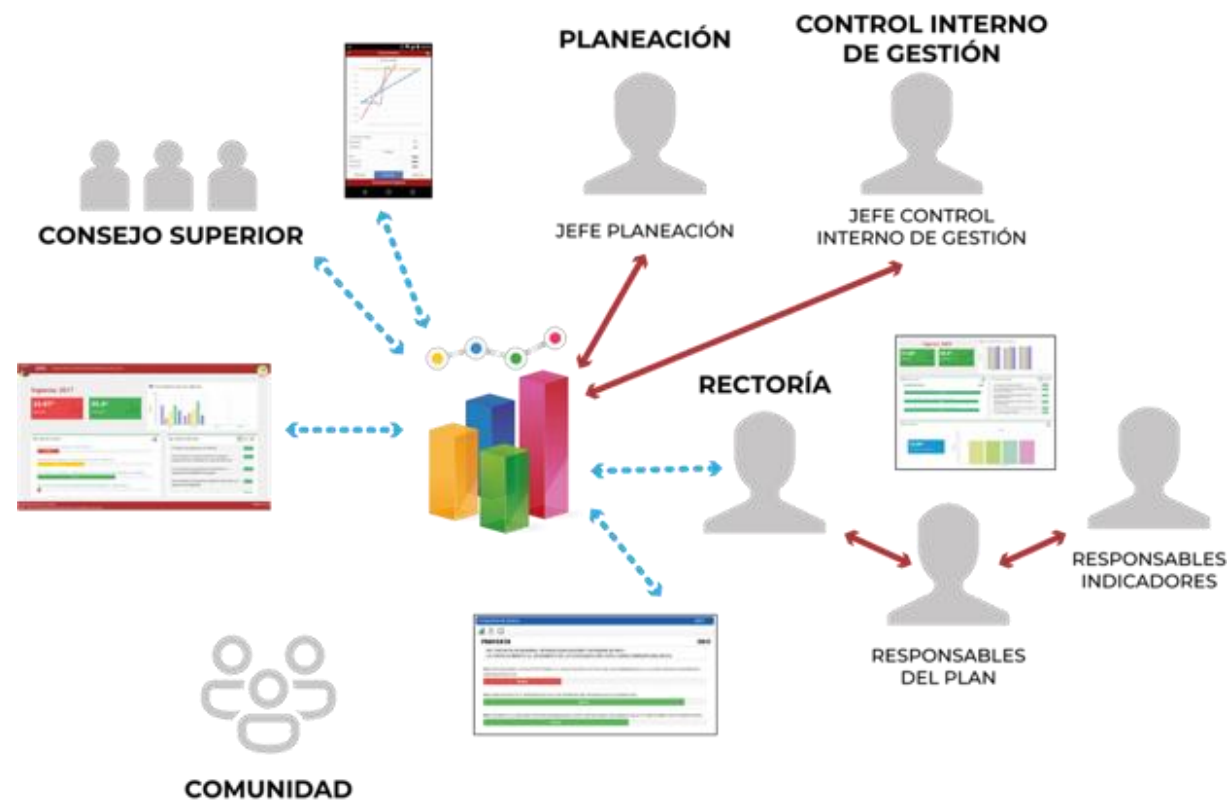
SEGUIMIENTO A LA PLANEACIÓN ESTRATÉGICA INSTITUCIONAL - SPEI

Herramienta Seguimiento al Plan Estratégico Institucional – SPEI: Aprobado por el Consejo Superior mediante Acuerdo 091 del 27 de noviembre de 2017.

Es una herramienta tecnológica desarrollada por la Universidad de Pamplona.

Basada en la metodología de gestión estratégica **Balanced Scorecard**.

Permite a los usuarios planear, organizar, ejecutar y controlar procesos relacionados con la gestión y la transparencia del gobierno de la Universidad de Pamplona.

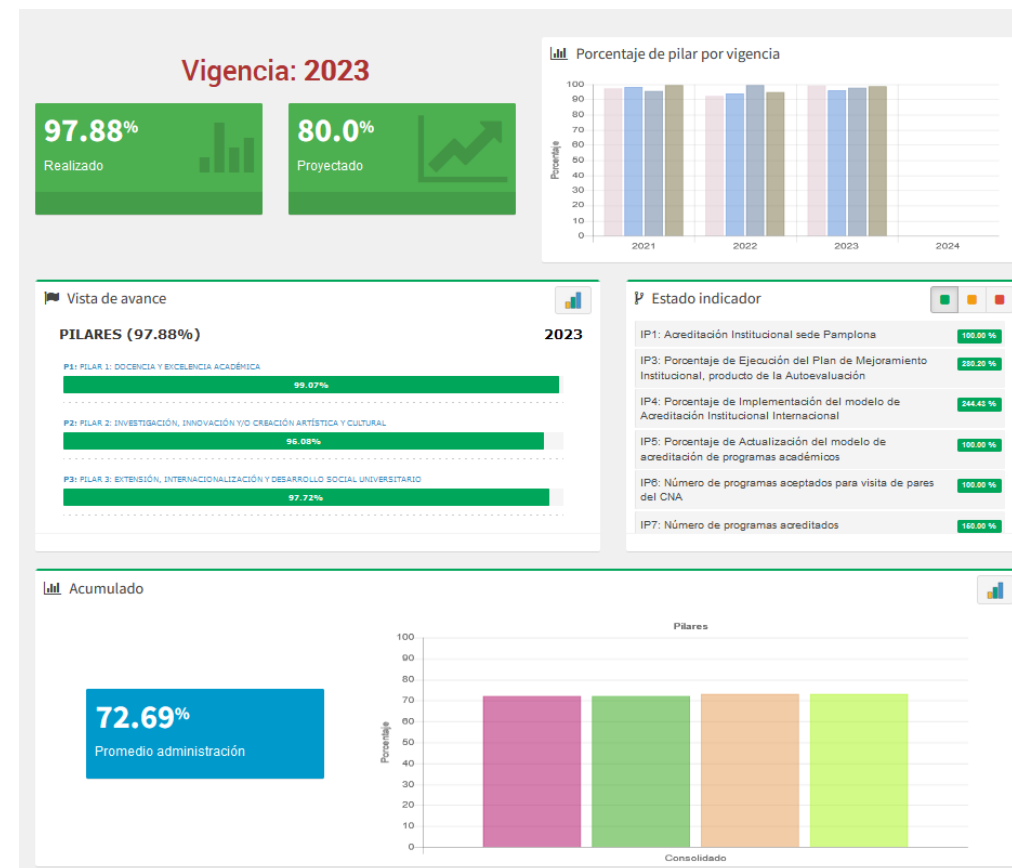


ROLES: Administrador, Supervisor, Auditor, Responsables, Encargados, Observador – Rector y miembros C.S

SEGUIMIENTO A LA PLANEACIÓN ESTRATÉGICA INSTITUCIONAL - SPEI

LA HERRAMIENTA ES CONCEBIDA BAJO LOS PRINCIPIOS

- 1 TRANSPARENCIA
- 2 CALIDAD
- 3 EFICIENCIA
- 4 CONTROL
- 5 DISPONIBILIDAD DE LA INFORMACIÓN



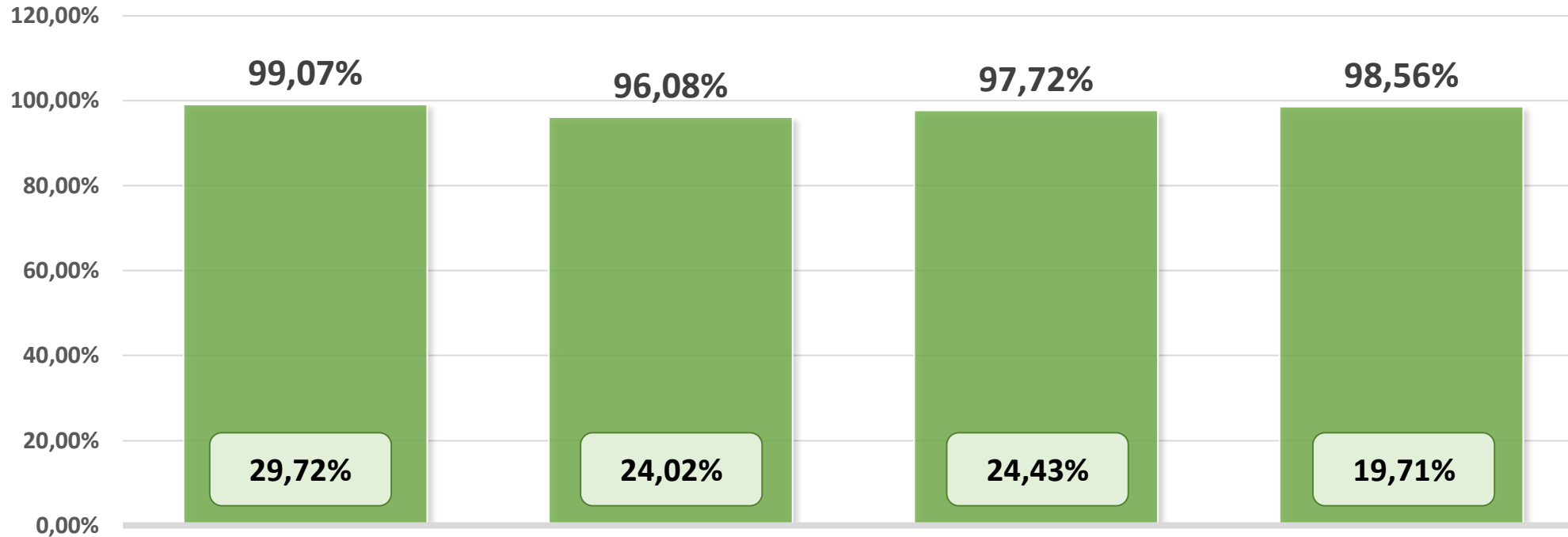
PLAN DE GESTIÓN

El Plan de Gestión 2021- 2024 Universidad de Pamplona: **“Formando Líderes para la Construcción de un Nuevo País en Paz”**, se sustenta en una Universidad participativa, comprometida con la calidad académica y la inclusión, generadora de conocimiento, motor de desarrollo para la región y promotora de la paz en nuestro país.

Este plan está
soportado en



INFORME DE GESTIÓN/ CUMPLIMIENTO DEL PLAN DE GESTIÓN VIGENCIA 2023



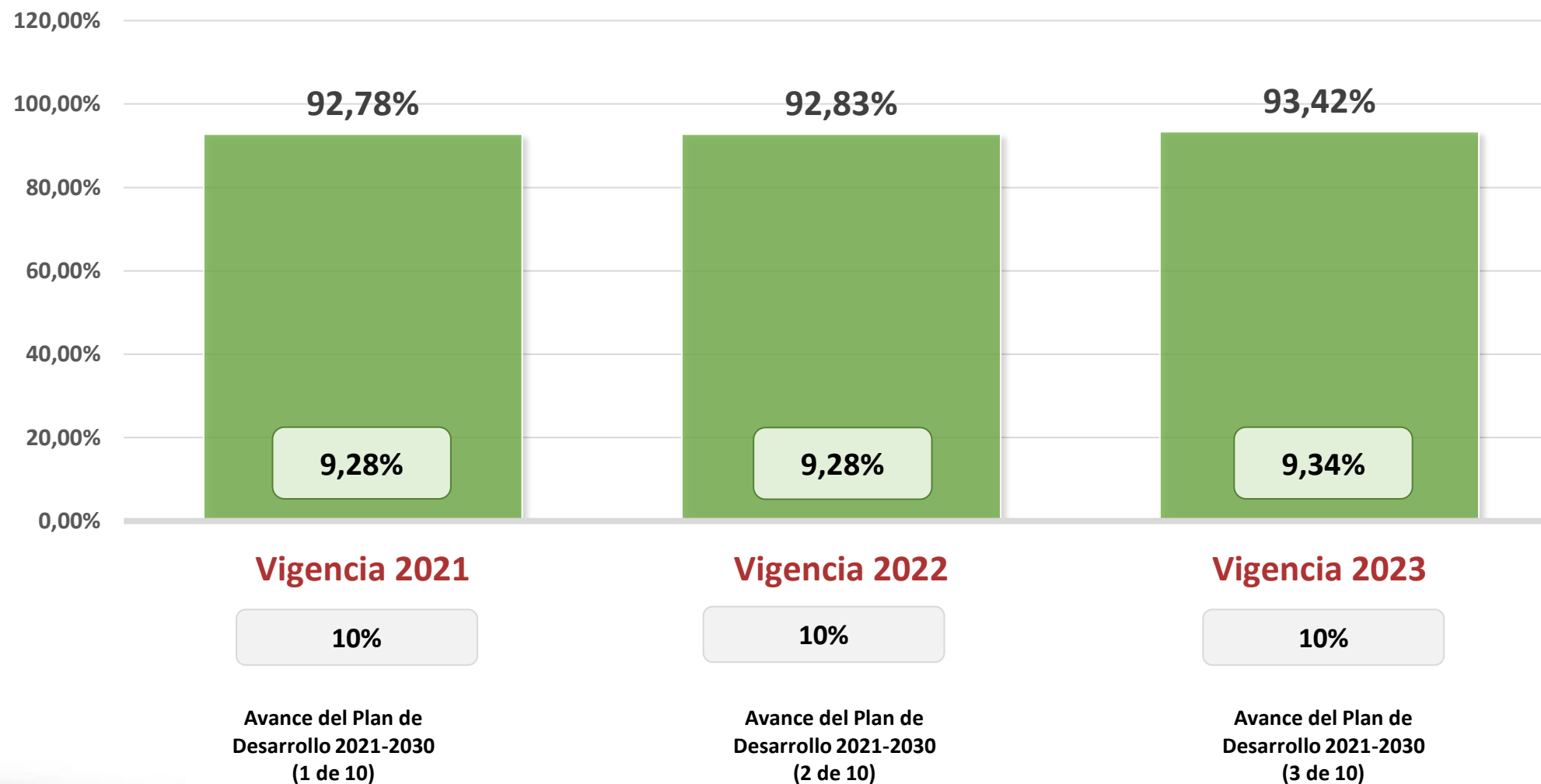
Ejecución Plan de Gestión 2023

97,88%

PILAR 1	PILAR 2	PILAR 3	PILAR 4
30%	25%	25%	20%
Docencia y excelencia académica 7 líneas 25 proyectos 44 indicadores	Investigación, innovación y/o creación artística y cultural 7 líneas 20 proyectos 49 indicadores	Extensión, internacionalización y desarrollo social universitario 7 líneas 22 proyectos 45 indicadores	Eficiencia administrativa y financiera 5 líneas 19 proyectos 23 indicadores



INFORME DE GESTIÓN/ CUMPLIMIENTO DEL PLAN DE DESARROLLO 2021-2030



27,9%
Ejecutado





RENDICIÓN DE CUENTAS UNIPAMPLONA • 2023

DERECHOS HUMANOS Y PAZ



Formando líderes para la construcción
de un nuevo país en paz



PRESENTACIÓN INSTITUCIONAL

RESEÑA HISTÓRICA



Padre José Rafael Antonio Faría Bermúdez



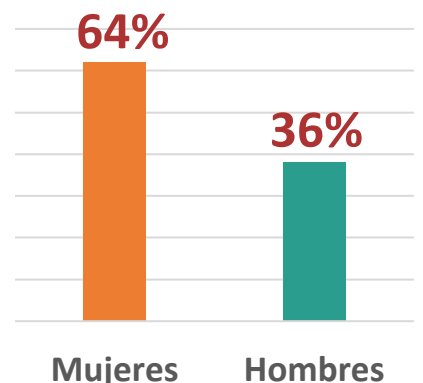
23 de noviembre



EGRESADOS

PREGRADO 88.128
POSGRADO 17.406
TOTAL 105.534

Formando líderes para la construcción de un nuevo país en paz



FACULTAD	EMPLEABILIDAD
Agrarias	68%
Artes	72%
Básicas	76%
Educación	72%
Económicas	72%
Ingenierías y Arquitectura	74%
Salud	87%

74%
Empleabilidad

DISTRIBUCIÓN REGIONAL OLE	
REGIÓN	%
Norte de Santander	30%
Caribe	22%
Andina	26%
Orinoquía	4%
Amazonía	8%
Pacífico	3%
Exterior	5%
Sin reporte	2%

SECTORES ECONÓMICOS OLE	
SECTOR ECONÓMICO	%
Independiente	24%
Admón.. Pública	16%
Act. Empresariales	19%
Servicios financieros	12%
Educación	7%



PLAN DE DESARROLLO INSTITUCIONAL 2021 2030 - ACUERDO 058 DEL 7 DE DICIEMBRE DE 2020

LINEAMIENTOS ESTRATÉGICOS



MISIÓN

La Universidad de Pamplona como institución pública de orden departamental, asume su **compromiso social educativo con las nuevas generaciones**, a partir del desarrollo de las funciones de **docencia, investigación y extensión**, fomentando la **creación de conocimiento** soportada en la **innovación científica y tecnológica**, la **promoción de la cultura, las artes y las humanidades**, con una **vocación de liderazgo, calidad y excelencia** que impulsa la paz y el desarrollo de las regiones con responsabilidad social y ambiental.



VISIÓN

La Universidad de Pamplona para el 2030, será reconocida como una institución de **alta calidad con impacto regional, nacional e internacional**, por su **liderazgo en los procesos académicos, de investigación y extensión** soportados en el desarrollo social y tecnológico y por el desempeño de sus egresados en el medio laboral.

ESTRUCTURA NORMATIVA Y ORGANIZACIONAL

NORMATIVIDAD

Estatuto General

Acuerdo 027 de 2002

Proyecto Educativo Institucional

Acuerdo 097 de 2018

Plan de Desarrollo 2021 - 2030

Acuerdo 058 de 2020

Estatuto Docente

Acuerdo 130 de 2002

Reglamento Estudiantil Pregrado

Acuerdo 186 de 2015

Reglamento Estudiantil Posgrado

Acuerdo No. 040 del 28 de julio de 2016

Estatuto de Personal Administrativo

Acuerdo 067 de 2001

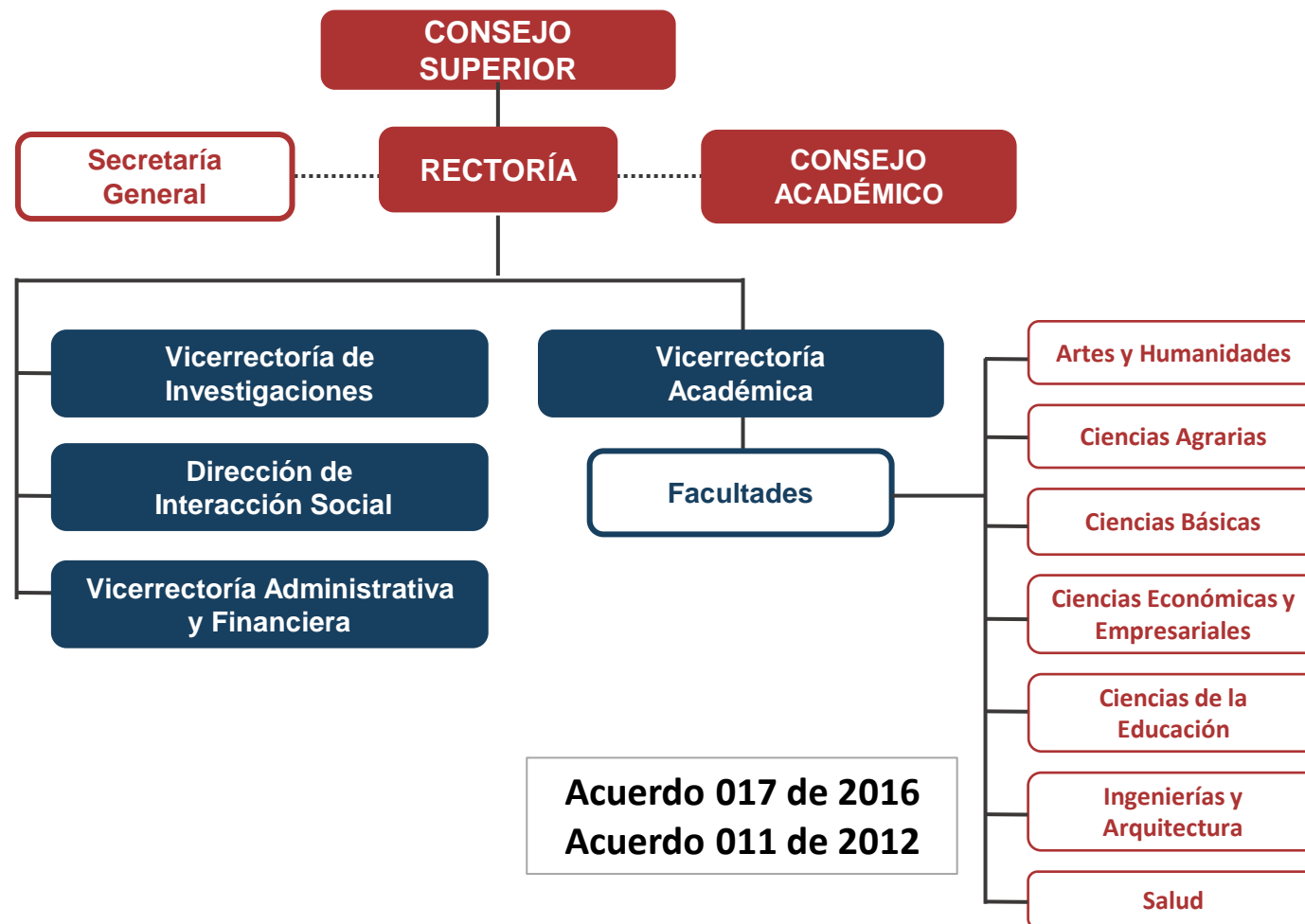
Estatuto de Contratación

Acuerdo 002 de 2007

Estatuto Presupuestal

Acuerdo 083 de 2018

ORGANIGRAMA



COMPROMISOS FUNDAMENTALES DE LA UNIVERSIDAD



PRINCIPIOS Y VALORES

PRINCIPIOS GENERALES

- | | |
|---|--|
| 1. Autonomía | 4. Excelencia Académica y Administrativa |
| 2. Libertad de Cátedra y Aprendizaje | 5. La práctica de Valores |
| 3. Integración Académica-Científica-Investigativa | |

PRINCIPIOS ASOCIADOS AL COMPROMISO CON LA EXCELENCIA Y LA CALIDAD

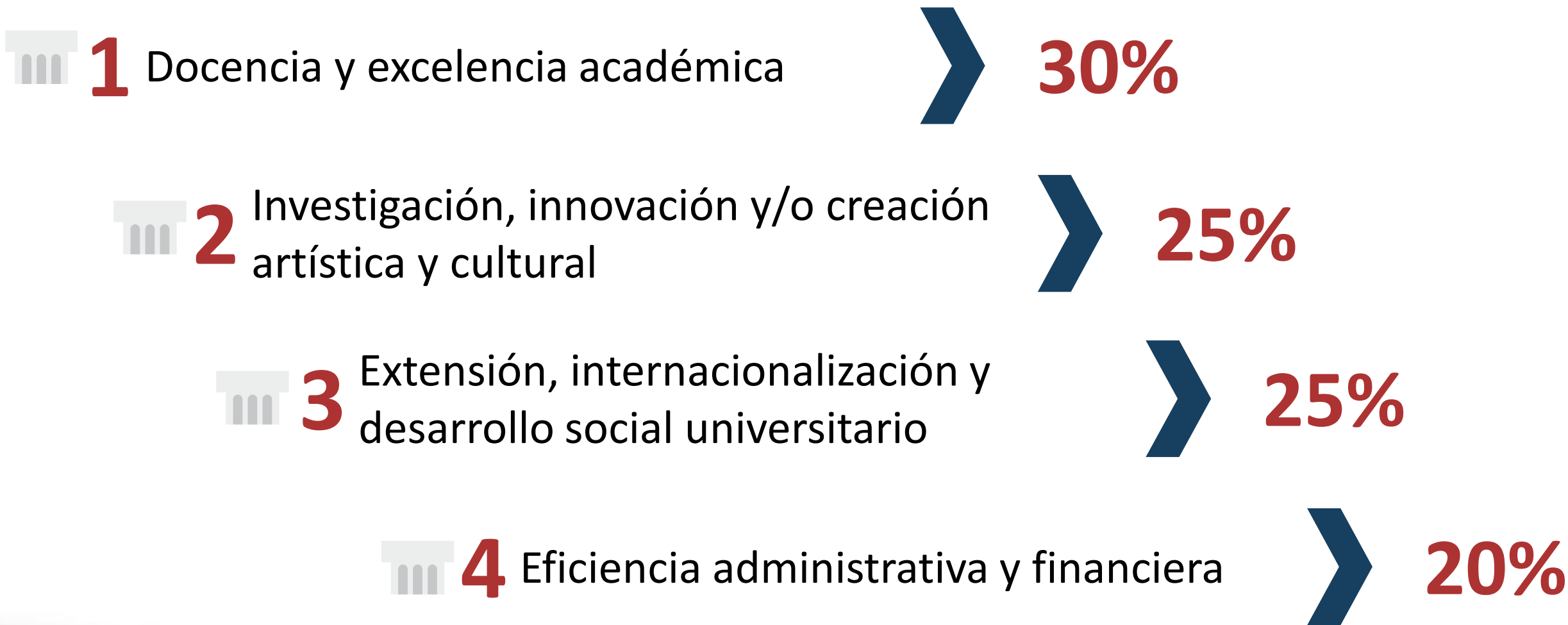
- | | | |
|---------------|--------------------------|---------------------|
| 1. Coherencia | 6. Identidad | 11. Pertinencia |
| 2. Diversidad | 7. Idoneidad | 12. Responsabilidad |
| 3. Eficacia | 8. Integridad | 13. Sostenibilidad |
| 4. Eficiencia | 9. Mejoramiento Continuo | 14. Transparencia |
| 5. Equidad | 10. Objetividad | 15. Universalidad |

VALORES

1. Excelencia y compromiso
2. Pluralismo
3. Respeto
4. Libertad de Pensamiento
5. Responsabilidad Social
6. Humanismo
7. Participación

PILARES INSTITUCIONALES

PLAN DE DESARROLLO INSTITUCIONAL 2021 - 2030 - ACUERDO 058 DEL 7 DE DICIEMBRE DE 2020



CONTEXTO DEL CARÁCTER PÚBLICO



Programa	Proyecto	Indicador	Valor
PROYECTO 1	PROYECTO DE INVESTIGACIÓN	100%	100%
PROYECTO 2	PROYECTO DE INVESTIGACIÓN	100%	100%
PROYECTO 3	PROYECTO DE INVESTIGACIÓN	100%	100%
PROYECTO 4	PROYECTO DE INVESTIGACIÓN	100%	100%
PROYECTO 5	PROYECTO DE INVESTIGACIÓN	100%	100%
PROYECTO 6	PROYECTO DE INVESTIGACIÓN	100%	100%
PROYECTO 7	PROYECTO DE INVESTIGACIÓN	100%	100%
PROYECTO 8	PROYECTO DE INVESTIGACIÓN	100%	100%
PROYECTO 9	PROYECTO DE INVESTIGACIÓN	100%	100%
PROYECTO 10	PROYECTO DE INVESTIGACIÓN	100%	100%

PLAN DE GESTIÓN 2021-2024

PILAR 1
30%

Docencia y Excelencia Académica

7 Líneas
24 Programas
25 Proyectos
44 Indicadores

PILAR 2
25%

Investigación, Innovación y/o creación Artística y Cultural

7 Líneas
20 Programas
20 Proyectos
49 Indicadores

PILAR 3
25%

Extensión, Internacionalización y Desarrollo Social Universitario

7 Líneas
18 Programas
22 Proyectos
45 Indicadores

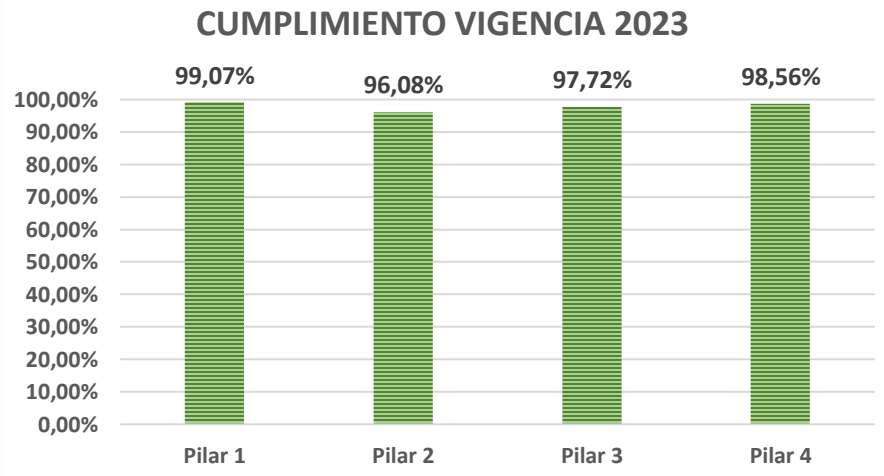
PILAR 4
20%

Eficiencia Administrativa y Financiera

5 Líneas
14 Programas
19 Proyectos
23 Indicadores



Ley 1757 de 2015 - Artículo 53





RENDICIÓN DE CUENTAS UNIPAMPLONA • 2023

DERECHOS HUMANOS Y PAZ



Formando líderes para la construcción
de un nuevo país en paz



PILARES INSTITUCIONALES



ACREDITACIÓN INSTITUCIONAL *Internacional*



CUMPLIMIENTO PILAR 1

DOCENCIA Y EXCELENCIA ACADÉMICA

PILAR 1/ DOCENCIA Y EXCELENCIA ACADÉMICA



99.07%
CUMPLIMIENTO

LÍNEA 1:	Acreditación Institucional	98,38%
LÍNEA 2:	Capacitación y certificación profesoral	100%
LÍNEA 3:	Potenciar el desarrollo humano estudiantil para la permanencia, baja deserción y graduación	99,84%
LÍNEA 4:	Consolidación de la educación posgradual	98,44%
LÍNEA 5:	Fortalecimiento de la educación a distancia y virtual	100%
LÍNEA 6:	Fomento a la transformación digital de la Academia	97,11%
LÍNEA 7:	Desarrollo docente permanente	100%



INDUCCIÓN ESTUDIANTES NUEVOS, PAMPLONA 2023-2

PILAR 1/ DOCENCIA Y EXCELENCIA ACADÉMICA

LÍNEA 1/ ACREDITACIÓN INSTITUCIONAL



98,38%
CUMPLIMIENTO



ACREDITACIÓN NACIONAL



15 PROGRAMAS ACREDITADOS

1. Medicina Veterinaria
2. Biología
3. Microbiología
4. Lic. en Educación Física, Recreación y Deportes
5. Lic. Lenguas Extranjeras
6. Lic. en Educación Infantil
7. Ingeniería de Alimentos
8. Ingeniería Eléctrica
9. Ingeniería Electrónica
10. Ingeniería de Sistemas
11. Ingeniería en Telecomunicaciones
12. Ingeniería Mecánica
13. Maestría en Controles Industriales
14. Fisioterapia
15. Terapia Ocupacional

10 VISITAS RECIBIDAS

1. Fisioterapia ^(R)
2. Terapia Ocupacional ^(R)
3. Ingeniería Mecatrónica ^(A)
4. Economía ^(A)
5. Administración de Empresas ^(A)
6. Enfermería ^(A)
7. Arquitectura ^(A)
8. Filosofía ^(A)
9. Psicología ^(A)
10. Comunicación Social ^(A)

5 DOCUMENTACIÓN LISTA

1. Bacteriología y Laboratorio Clínico ^(A)
2. Derecho ^(A)
3. Ingeniería Mecánica ^(R)
4. Ingeniería de Alimentos ^(R)
5. Ingeniería Eléctrica ^(R)

Sede Villa del Rosario - Cúcuta

Visita de Condiciones Institucionales: avance en el proceso de acreditación de la sede

ACREDITACIÓN INTERNACIONAL

Acreditación Institucional Internacional



Facultad de Ciencias Económicas y Empresariales

1. Administración de Empresas **(A)**
2. Contaduría Pública **(A)**
3. Economía **(A)**

Facultad de Ingenierías y Arquitectura

ENAAE Red Europea para la Acreditación de Educación en Ingeniería

Sello **EUR-ACE** European Accredited Engineer

Taller de preparación

1. Ingeniería Eléctrica
2. Ingeniería Electrónica
3. Ingeniería de Sistemas
4. Ingeniería en Telecomunicaciones
5. Ingeniería Mecatrónica
6. Ingeniería de Alimentos
7. Maestría en Controles Industriales



PILAR 1/ DOCENCIA Y EXCELENCIA ACADÉMICA

LÍNEA 2/ CAPACITACIÓN Y CERTIFICACIÓN PROFESORAL



REUNIÓN GENERAL DE DOCENTES 2023-2, PAMPLONA



100%
CUMPLIMIENTO



108

Docentes con descuentos en matrícula financiera en estudios de posgrado



8

Docentes de carrera en **COMISIÓN DE ESTUDIO**

PILAR 1/ DOCENCIA Y EXCELENCIA ACADÉMICA

LÍNEA 3/ POTENCIAR EL DESARROLLO HUMANO ESTUDIANTIL PARA LA PERMANENCIA, BAJA DESERCIÓN Y GRADUACIÓN

ÁREAS DE BIENESTAR UNIVERSITARIO

ÁREA PROMOCIÓN DE LA SALUD INTEGRAL Y AUTOCUIDADO

- Consultas Médicas: **1.229**
- Consultas Odontológicas: **367**
- Taller en salud : **7.866 Participantes**

ÁREA DESARROLLO HUMANO, INCLUSIÓN Y DIVERSIDAD

- Asesorías Psicológicas: **1.213 participantes**
- Asesorías Espirituales: **854 participantes**
- Otras: **8.938 Participantes**

ÁREA PROMOCIÓN VIRTUAL

- Entrenamiento en Resiliencia: **505 participantes**
- Adaptación de la vida Universitaria I: **2.133 Participantes**

ÁREA PROMOCIÓN DE LA ACTIVIDAD FÍSICA, EL DEPORTE Y LA RECREACIÓN

- Actividades deportivas y recreativas: **2.401 participantes**

ÁREA PROMOCIÓN DE LA CULTURA Y LAS EXPRESIONES CULTURALES

- Grupos culturales: **10 grupos**
- Talleres **1.449 participantes**

ÁREA PROMOCIÓN SOCIOECONÓMICA

- Transporte SIMUP: **3.142 usuarios**
- Servicio de alimentación: **2100 usuarios**



6,67% DESERCIÓN UNIVERSIDAD DE PAMPLONA

PILAR 1/ DOCENCIA Y EXCELENCIA ACADÉMICA

LÍNEA 4/ CONSOLIDACIÓN DE LA EDUCACIÓN POS GRADUAL

OFERTA ACADÉMICA DE POSGRADO

PRESENCIAL

ESPECIALIZACIONES

EDUCACIÓN ARTÍSTICA
PAMPLONA - SNIES 105090

EDUCACIÓN ESPECIAL E INCLUSIÓN SOCIAL
PAMPLONA - SNIES 52189

EDUCACIÓN PARA LA RECREACIÓN COMUNITARIA
PAMPLONA - SNIES 11337

FORMACIÓN INTEGRAL DE LA INFANCIA
PAMPLONA - SNIES 52423

PEDAGOGÍA UNIVERSITARIA
PAMPLONA - SNIES 11941

SEGURIDAD ALIMENTARIA
BUCAVAMANGA - SNIES 103781

SEGURIDAD Y SALUD EN EL TRABAJO
PAMPLONA - SNIES 100003

SISTEMAS INTEGRADOS DE GESTIÓN HSEQ
PAMPLONA - SNIES 104322

MAESTRÍAS

CONTROLES INDUSTRIALES
PAMPLONA - SNIES 20651
(Programa Acreditado de Alta Calidad)

BIOLÓGIA MOLECULAR Y BIOTECNOLOGÍA
PAMPLONA - SNIES 20399

CIENCIA Y TECNOLOGÍA DE LOS ALIMENTOS
PAMPLONA - SNIES 19952

CIENCIAS AGRARIAS
PAMPLONA - SNIES 107378

CIENCIA DE LA ACTIVIDAD FÍSICA Y DEL DEPORTE
PAMPLONA - SNIES 19869

COMUNICACIÓN, CULTURA Y FRONTERA
CUCUTA - SNIES 106834

EDUCACIÓN
PAMPLONA - SNIES 52547

EXTENSIÓN Y DESARROLLO RURAL
PAMPLONA - SNIES 105602

FÍSICA
PAMPLONA - SNIES 51754

GESTIÓN DE PROYECTOS INFORMÁTICOS
PAMPLONA - SNIES 51875

INGENIERÍA AMBIENTAL
PAMPLONA - SNIES 53817

INGENIERÍA INDUSTRIAL
PAMPLONA - SNIES 105487

PAZ, DESARROLLO Y RESOLUCIÓN DE CONFLICTOS
PAMPLONA - SNIES 52655

DISTANCIA

MAESTRÍA EN ADMINISTRACIÓN
PAMPLONA, CUCUTA Y BUCAVAMANGA - SNIES 106497

VIRTUAL

ESPECIALIZACIÓN EN DESARROLLO ECONÓMICO REGIONAL
SNIES 52091

MAESTRÍA EN CIENCIAS ECONÓMICAS
SNIES 104842

MAESTRÍA EN EDUCACIÓN
SNIES 104767

DOCTORADOS

AUTOMÁTICA
PAMPLONA - SNIES 100000

CIENCIA Y TECNOLOGÍA DE ALIMENTOS
PAMPLONA - SNIES 105808

BIOTECNOLOGÍA
SNIES 54787

QR code: <https://www.unipamplona.edu.co/posgrado/>

Instagram: @unipamplona
Twitter: @unipamplona
Facebook: unipamplona

Logos: Universidad de Pamplona, Posgrados, and various accreditation seals.

More information: posgrado@unipamplona.edu.co Tel. 3182552755

Instituto de Educación Superior e Inspección y Vigilancia de Estudios de Educación Superior Educación

11 Nuevos Doctorados

- Doctorado en Humanidades
- Doctorado en Arte y Cultura
- Doctorado en Ciencias Agrarias
- Doctorado en Ciencias de la Educación
- Doctorado en Actividad Física y Deporte
- Doctorado en Ciencias Administrativas
- Doctorado en Ingeniería Electrónica
- Doctorado en Ciencias Ambientales y Sostenibilidad
- Doctorado en Salud Pública
- Doctorado en Fonoaudiología
- Doctorado en Salud Mental



El **43%** de los programas académicos de posgrado de la Universidad de Pamplona, contaron con movildades nacionales e internacionales entrantes y/o salientes



PILAR 1/ DOCENCIA Y EXCELENCIA ACADÉMICA

LÍNEA 5/ FORTALECIMIENTO DE LA EDUCACIÓN A DISTANCIA Y VIRTUAL

8 PROGRAMAS EN MODALIDAD DIFERENTE A LA PRESENCIAL

1	Administración de empresas
2	Contaduría Pública
3	Economía
4	Licenciatura en Educación Física, Recreación y Deportes
5	Especialización en desarrollo económico regional
6	Maestría en Administración
7	Maestría en Educación
8	Maestría en Ciencias Económicas



100%
CUMPLIMIENTO



PLAN INTEGRAL DE COBERTURA PIC 2023 MEN

3.938 Estudiantes A Distancia 2023-1

4.070 Estudiantes A Distancia 2023-2



PILAR 1/ DOCENCIA Y EXCELENCIA ACADÉMICA

LÍNEA 6/ FOMENTO A LA TRASFORMACIÓN DIGITAL DE LA ACADEMIA



97,11%
CUMPLIMIENTO



Computadores de escritorio

Computadores portátiles

Smart TV

Proyectores Láser

Impresoras

Cámaras fotográficas

Discos duros

Grabadoras

Scanner

**DOCENTES
CAPACITADOS
832**

- | | |
|---|------------------------|
| 1 | Turnitin |
| 2 | Mendeley |
| 3 | Bibliotecas Digitales |
| 4 | MS Teams para docentes |
| 5 | Fundamentos de Moodle |



PILAR 1/ DOCENCIA Y EXCELENCIA ACADÉMICA

LÍNEA 7/ DESARROLLO DOCENTE PERMANENTE




CURSOS OFERTADOS

Japonés para principiantes.
Juegos tradicionales: estrategia para la mitigación del estrés.
Voz, cuerpo y expresión artística.
Creatividad colaborativa: estrategia didáctica en el contexto universitario.
Cuerpo y mente saludable: una perspectiva académica en el siglo XXI.
Estimulación de la motricidad fina desde la técnica de Amigurumi.
Oratoria y puesta en escena en Educación Superior.
Coloquio de buenas prácticas de la docencia, un camino a la excelencia académica.
Inteligencias múltiples en en aula de clase.
Manejo y proyección de la voz.
Gestión tributaria.
Acercamiento al Lenguaje de Señas Colombiano (LSC) y manejo de la gestualidad: Vocabulario cotidiano dentro del contexto universitario.
Danza "aprendiendo a expresarme corporalmente".
Python y ArcGIS- 2da parte.
Competencias investigativas en el docente universitario: Publicación de artículos científicos.

CONFERENCIAS MAGISTRALES

Sistema de aseguramiento de la calidad en procesos de acreditación de programas
Neuroeducación socioafectiva: un camino para el bienestar de las comunidades universitarias
Publicación científica en bases de datos de alto impacto: Claves y estrategias para el docente investigado.
Consideraciones normativas con fines de acreditación institucional
Perspectiva de género en el contexto universitario
Manejo de crisis en el aula: estrategias para el docente



1.403 PROFESORES RECIBIERON ACOMPAÑAMIENTO



RENDICIÓN DE CUENTAS UNIPAMPLONA • 2023

DERECHOS HUMANOS Y PAZ



Formando líderes para la construcción
de un nuevo país en paz



UNIVERSIDAD DE
PAMPLONA

INSTITUCIÓN ACREDITADA EN ALTA CALIDAD
NACIONAL E INTERNACIONAL



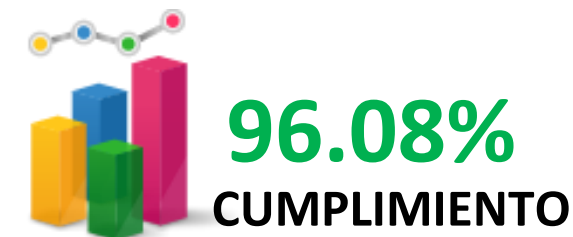
CUMPLIMIENTO PILAR 2

INVESTIGACIÓN, INNOVACIÓN Y/O CREACIÓN
ARTÍSTICA Y CULTURAL

UNIVERSIDAD DE
PAMPLONA

PILAR 2/ INVESTIGACIÓN, INNOVACIÓN Y/O CREACIÓN ARTÍSTICA Y CULTURAL

LÍNEA 8:	Potencializar un modelo de gestión e investigación con impacto territorial	100%
LÍNEA 9:	Grupos de investigación consolidados y categorizados	100%
LÍNEA 10:	Creación y fortalecimiento de redes y centros de investigación	73,80%
LÍNEA 11:	Potenciar la divulgación de la producción científica y/o creación artística y cultural	100%
LÍNEA 12:	Impulsar la transferencia de la investigación e innovación	87,00%
LÍNEA 13:	Impulsar la investigación formativa	100%
LÍNEA 14:	Promover la movilidad y el intercambio con fines investigativos	100%



PILAR 2/ INVESTIGACIÓN, INNOVACIÓN Y/O CREACIÓN ARTÍSTICA Y CULTURAL

LÍNEA 8/ POTENCIALIZAR UN MODELO DE GESTIÓN E INVESTIGACIÓN CON IMPACTO TERRITORIAL



Proceso de validación comercial con una tecnología en desarrollo de la Universidad de Pamplona, que tiene como nombre **"SISTEMA AUTOMÁTICO PARA GERMINACIÓN DE SEMILLAS"**, del grupo LOGOS.

I CONCURSO DE DISEÑO E INNOVACIÓN PARA LA HABILIDAD

Alianza entre la Universidad de Pamplona y la Ladrillera Casablanca, el reto se basa en el desarrollo de un **producto de enchape, piso y/o teja, para exportación el mercado del Caribe Latinoamericano**



CONVOCATORIA INTERNA BANCO DE PROYECTOS

65 Proyectos internos en ejecución

PROYECTOS EN EJECUCIÓN

- 5 Proyectos del SGR
- 2 Proyectos Unión Europea
- 4 Proyectos con Minciencias
- 1 Proyecto con entidad externa

PROYECTOS APROBADOS

- 5 Proyectos Aprobados Minciencias:
1. Proyecto ORQUIDEAS
 2. Revistas Científicas
 3. Energía Renovables
 4. Cáncer Colorectal
 5. Turbina de Vórtice

PILAR 2/ INVESTIGACIÓN, INNOVACIÓN Y/O CREACIÓN ARTÍSTICA Y CULTURAL

LÍNEA 9/ GRUPOS DE INVESTIGACIÓN CONSOLIDADOS Y CATEGORIZADOS



LA UNIVERSIDAD DE PAMPLONA ENTRE LAS MEJORES UNIVERSIDADES COLOMBIANAS DEL RANKING U-SAPIENS



- MEJORES IES INVESTIGACIÓN
#31 U-Sapiens 2023-1
- PRODUCCIÓN DE ARTÍCULOS
#33 ART-Sapiens 2022-2023
- FORMACIÓN DE RECURSO HUMANO
#20 FRH-Sapiens 2023

THE Times Higher Education

Categoría Mundial: 1.924
Latinoamérica: 178
Nacional: 30
Departamental: 1

SCIMAGO INSTITUTIONS RANKINGS

Categoría Mundial: 7420
Latinoamérica: 498
Nacional: 41

Ranking Iberoamericano

#351-400

QS WORLD UNIVERSITY RANKINGS

QS Latin America University Rankings | 2023

Webometrics RANKING WEB OF UNIVERSITIES

Categoría Mundial: 3828
Latinoamérica: 295
Nacional: 27

<https://www.webometrics.info/en>

UiGreenMetric
World University Rankings

Categoría Mundial: 574
Latinoamérica: 76
Nacional: 30

<https://greenmetric.ui.ac.id/rankings/ranking-by-country-2022/Colombia>

AD
Scientific Index

Rankings de científicos y universidades

Clasificación Mundial: 6.368
Clasificación Nacional: 177



UNIVERSIDAD DE PAMPLONA

Participan **390** universidades




PILAR 2/ INVESTIGACIÓN, INNOVACIÓN Y/O CREACIÓN ARTÍSTICA Y CULTURAL

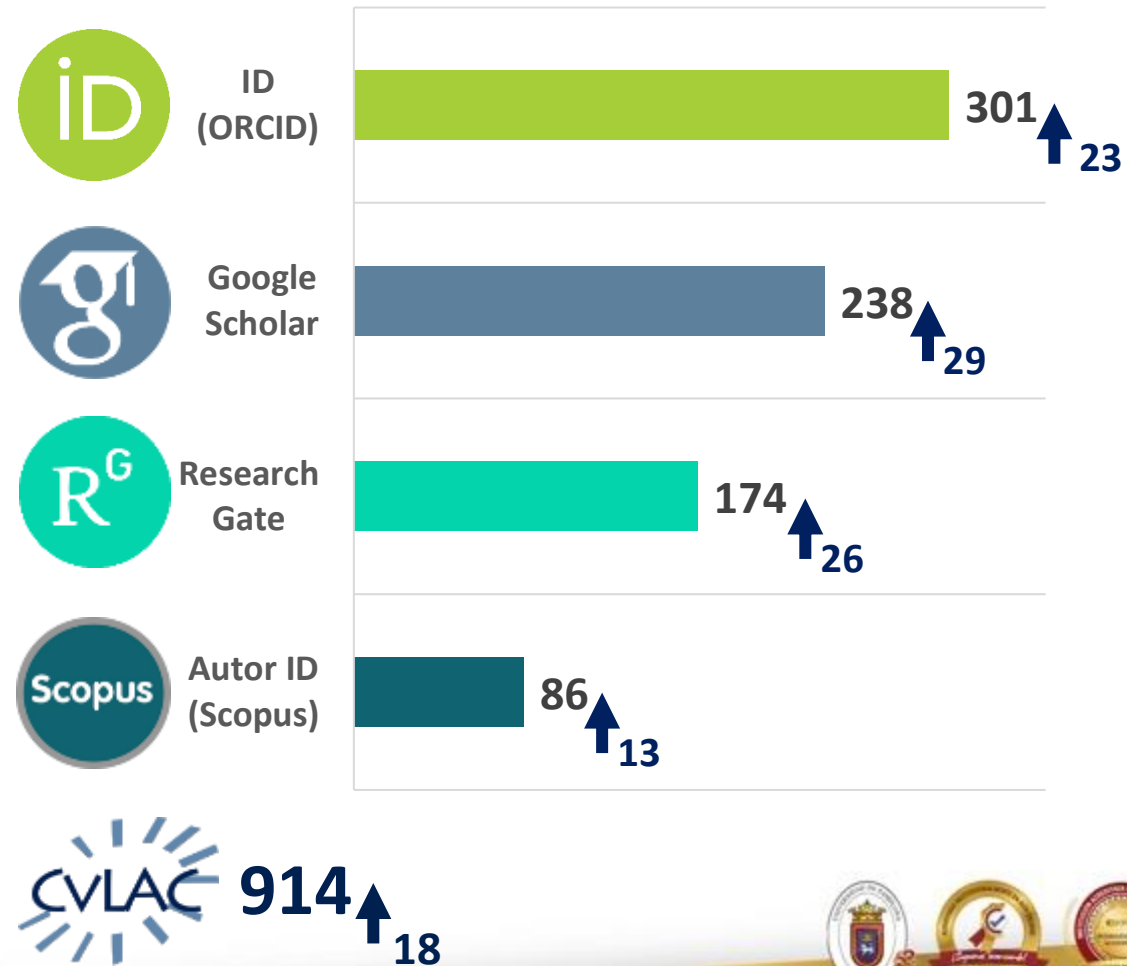
LÍNEA 10/ CREACIÓN Y FORTALECIMIENTO DE REDES Y CENTROS DE INVESTIGACIÓN



CENTROS DE INVESTIGACIÓN



INVESTIGADORES CON REDES SOCIALES ACADÉMICAS Y CVLAC



PILAR 2/ INVESTIGACIÓN, INNOVACIÓN Y/O CREACIÓN ARTÍSTICA Y CULTURAL




RENDICIÓN DE CUENTAS UNIPAMPLONA - 2023
DERECHOS HUMANOS Y PAZ

LÍNEA 11/ POTENCIAR LA DIVULGACIÓN DE LA PRODUCCIÓN CIENTÍFICA Y/O CREACIÓN ARTÍSTICA Y CULTURAL


FERIA INTERNACIONAL DEL LIBRO DE GUADALAJARA

La Feria Internacional del Libro más importante en Iberoamérica

 Del 25 de noviembre al 03 de diciembre de 2023
Guadalajara - México




FERIA INTERNACIONAL DEL LIBRO DE BOGOTÁ - FILBO

 18 de abril al 2 de mayo de 2023
Centro de Ferias y Exposiciones, Corferias – Bogotá.




FERIA INTERNACIONAL DEL LIBRO DE LA HABANA


 09 al 19 de febrero de 2023
Habana, Cuba




19ª FIESTA DEL LIBRO DE CÚCUTA

 04 al 09 de septiembre de 2023
Biblioteca Pública Júlío Pérez Ferrero

4ta FERIA DE LIBRO UNIPAMPLONA

 5 de diciembre de 2023
Casa Águeda Gallardo de Villamizar, Pamplona - Nds

PRIMER ENCUENTRO DE EDITORES UNIPAMPLONA

 28 de julio de 2023
Casona, Pamplona, Nds

- Convocatoria de revista
- Convenio para base de datos - Consortia SAS (Acuerdos transformativos)
- 21 libros publicados
- 7 Congresos organizados



PILAR 2/ INVESTIGACIÓN, INNOVACIÓN Y/O CREACIÓN ARTÍSTICA Y CULTURAL

LÍNEA 12/ IMPULSAR LA TRANSFERENCIA DE LA INVESTIGACIÓN E INNOVACIÓN

MÁS FEST 2023: INNOVACIÓN, RESILIENCIA Y TECNOLOGÍA

La Unipamplona realizó una importante representación en este evento, con la presentación del **proyecto Plantar**, desarrollado en 6 municipios del departamento: Mutiscua, Arboleda, Ocaña, la Playa, Convención y La Esperanza.



 **Fechas: Noviembre de 2023**
Lugar: Universidad Libre, Cúcuta

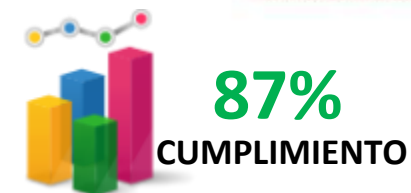
ACTIVIDADES DE LAS UTRI

ASESORAMIENTOS

En la clínica de pequeños animales en la creación de distintivos médico quirúrgicos, mediante prototipado 3D para asistir procedimientos en medicina veterinaria.

En el desarrollo del modelo de negocio y secciones comerciales de la inversión MAXGREEN, sobre la maduración del tomate y la invención del adhesivo industrial a partir de icopor.

En la participación en evento “Investor Day - iNNpulsá”, ronda de conexión de soluciones y tecnologías.

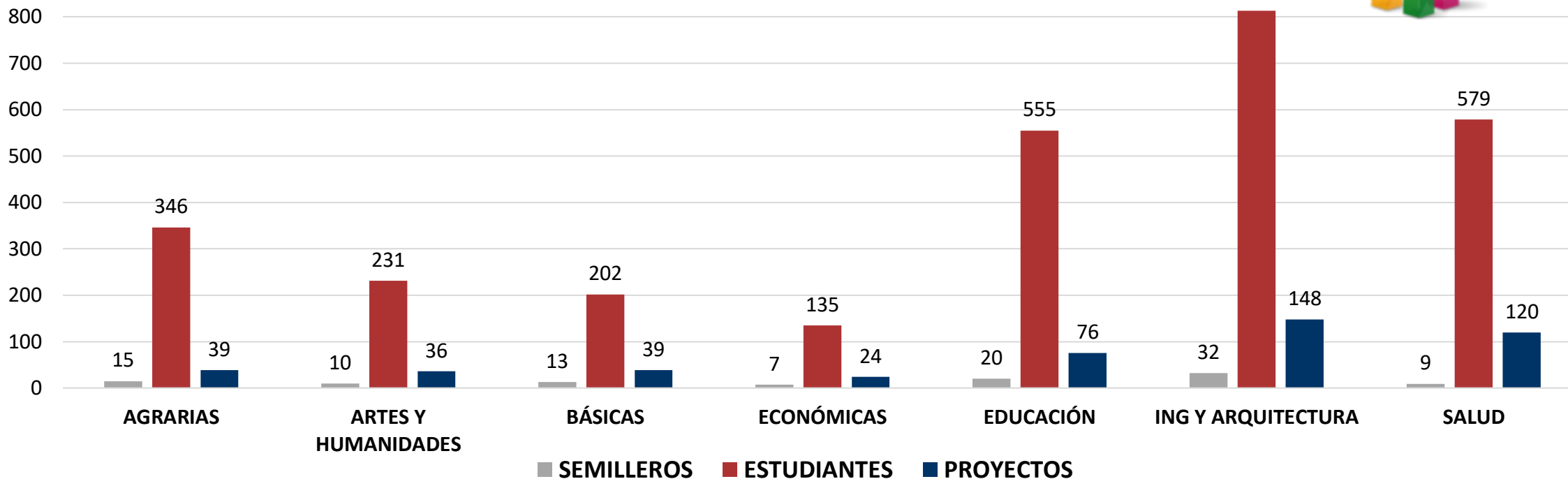


PILAR 2/ INVESTIGACIÓN, INNOVACIÓN Y/O CREACIÓN ARTÍSTICA Y CULTURAL

LÍNEA 13/ IMPULSAR LA INVESTIGACIÓN FORMATIVA



DISTRIBUCIÓN DE SEMILLEROS DE INVESTIGACIÓN 2023



106
Semilleros

2.861 Estudiantes

482 Propuestas



PILAR 2/ INVESTIGACIÓN, INNOVACIÓN Y/O CREACIÓN ARTÍSTICA Y CULTURAL

LÍNEA 14/ PROMOVER LA MOVILIDAD Y EL INTERCAMBIO CON FINES INVESTIGATIVOS




100%
CUMPLIMIENTO

MOVILIDADES ESTUDIANTES



- 130** Participaciones en REDCOLSI Departamental
- 73** Participaciones en REDCOLSI Nacional
- 14** Estancias Internacionales
- 4** Congresos Científicos Internacionales
- 12** Estancias Nacionales
- 4** Congresos Científicos Nacionales



MOVILIDADES DOCENTES



- 6** Estancias Internacionales
- 14** Congresos Científicos Internacionales
- 14** Congresos Científicos Nacionales





RENDICIÓN DE CUENTAS UNIPAMPLONA • 2023

DERECHOS HUMANOS Y PAZ



Formando líderes para la construcción
de un nuevo país en paz





CUMPLIMIENTO PILAR 3

EXTENSIÓN, INTERNACIONALIZACIÓN Y DESARROLLO SOCIAL UNIVERSITARIO

PILAR 3/ EXTENSIÓN, INTERNACIONALIZACIÓN Y DESARROLLO SOCIAL UNIVERSITARIO

LÍNEA 15:	Desarrollar y potenciar un sistema de gestión proyectos de extensión con impacto territorial	95,04%
LÍNEA 16:	Potenciar la Educación Continua	95,02%
LÍNEA 17:	Desarrollo de la Internacionalización	99,23%
LÍNEA 18:	Consolidación política de egresados	98,03%
LÍNEA 19:	Maximizar la gestión de convenios y contratos con indicadores de impacto	98,14%
LÍNEA 20:	Potenciar el desarrollo tecnológico	98,99%
LÍNEA 21:	Gestionar y mejorar las políticas relacionadas con el medio ambiente y desarrollo sostenible de la Universidad de Pamplona	99,71%



97.72%
CUMPLIMIENTO



Misión rectoral CHINA 2023

PILAR 3/ EXTENSIÓN, INTERNACIONALIZACIÓN Y DESARROLLO SOCIAL UNIVERSITARIO

LÍNEA 16/ POTENCIAR LA EDUCACIÓN CONTINUA



TOTAL EVENTOS

140

GRADUADOS PARTICIPANTES

289

PARTICIPANTES EVENTOS 2023

7.436

Aportar a la reducción de la brecha de género de la educación en Colombia

MUJERES

61%

PARTICIPANTE

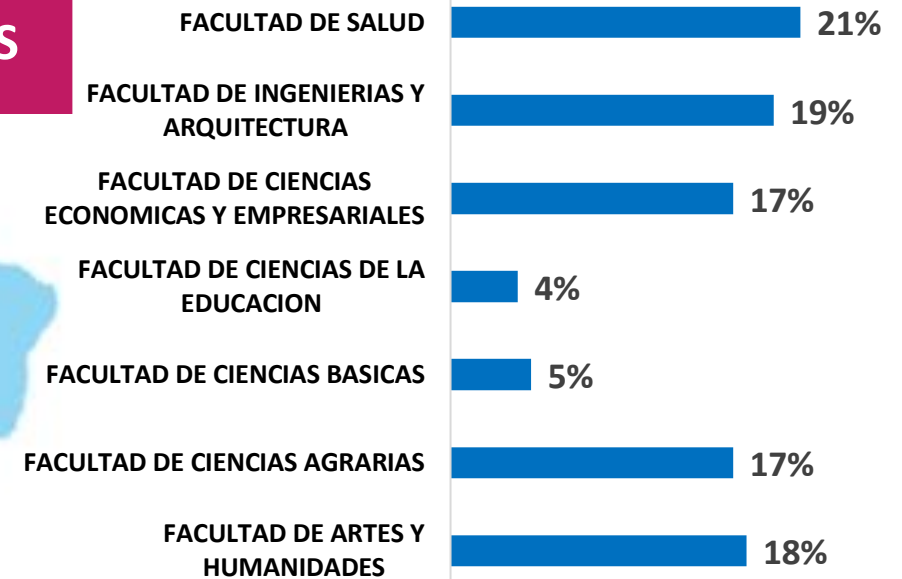
54%

PONENTES



95%
CUMPLIMIENTO

EVENTOS OFERTADOS POR FACULTAD



PILAR 3/ EXTENSIÓN, INTERNACIONALIZACIÓN Y DESARROLLO SOCIAL UNIVERSITARIO

LÍNEA 17/ DESARROLLO DE LA INTERNACIONALIZACIÓN



61 CONVENIOS
48 INSTITUCIONES



99%
CUMPLIMIENTO

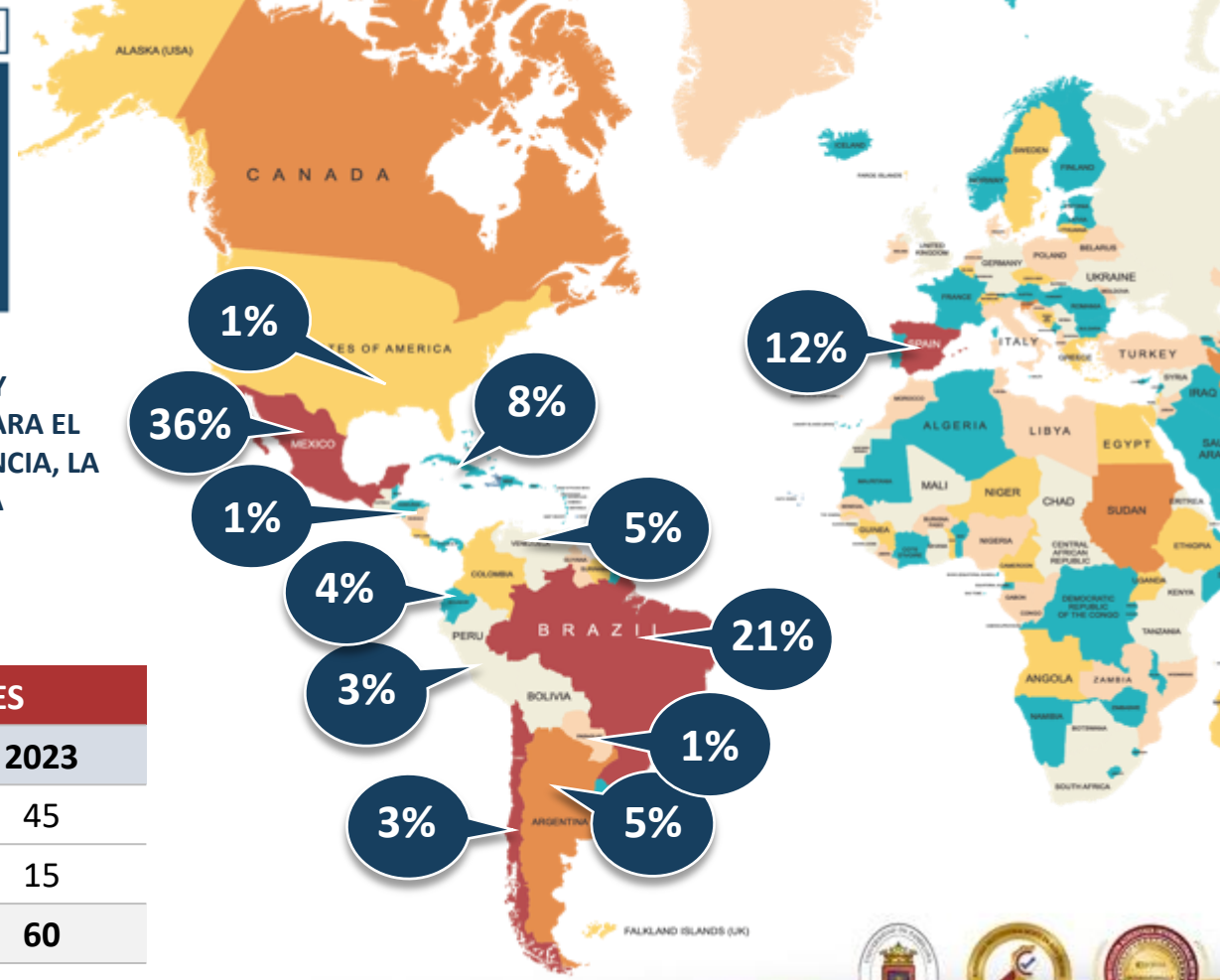


Visita Universidades de España

TARGET 17-6

INTERCAMBIO DE CONOCIMIENTO Y COOPERACIÓN PARA EL ACCESO A LA CIENCIA, LA TECNOLOGÍA Y LA INNOVACIÓN

UNIVERSIDADES EXTRANJERAS CON CONVENIO



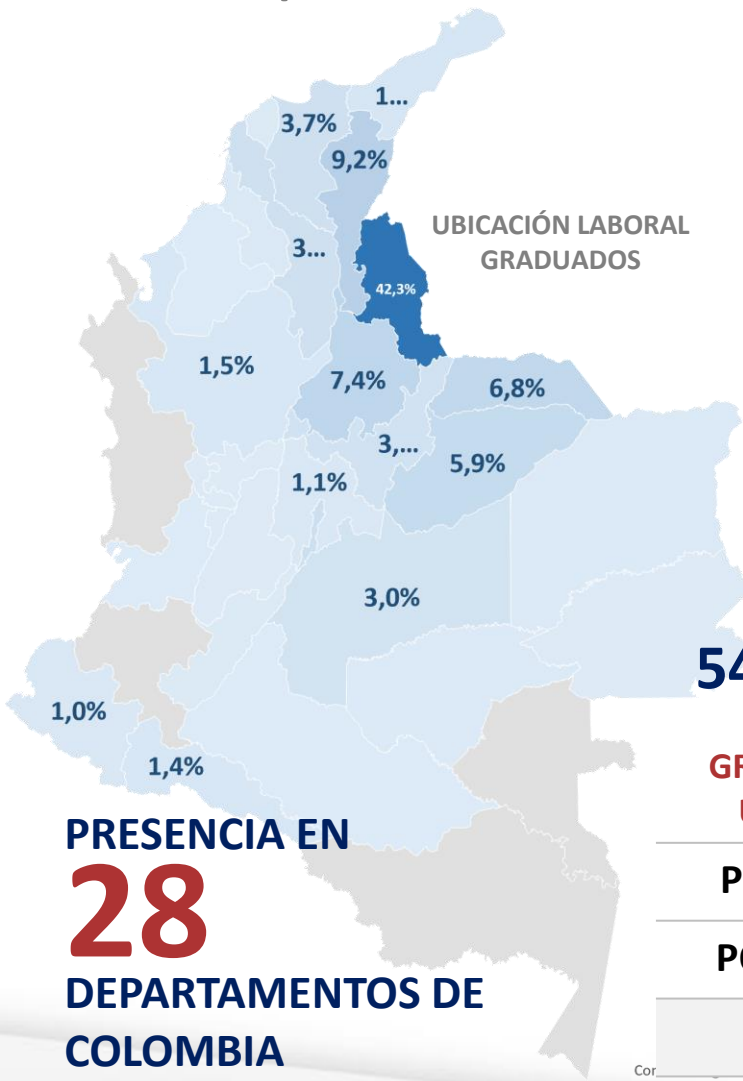
MOVILIDADES SALIENTES	
AÑO	2023
DOCENTES	41
ESTUDIANTES	83
ADMINISTRATIVOS	11
TOTAL	135

MOVILIDADES ENTRANTES	
AÑO	2023
DOCENTES	45
ESTUDIANTES	15
TOTAL	60



PILAR 3/ EXTENSIÓN, INTERNACIONALIZACIÓN Y DESARROLLO SOCIAL UNIVERSITARIO

LÍNEA 18/ CONSOLIDACIÓN POLÍTICA EGRESADOS



54% 46%

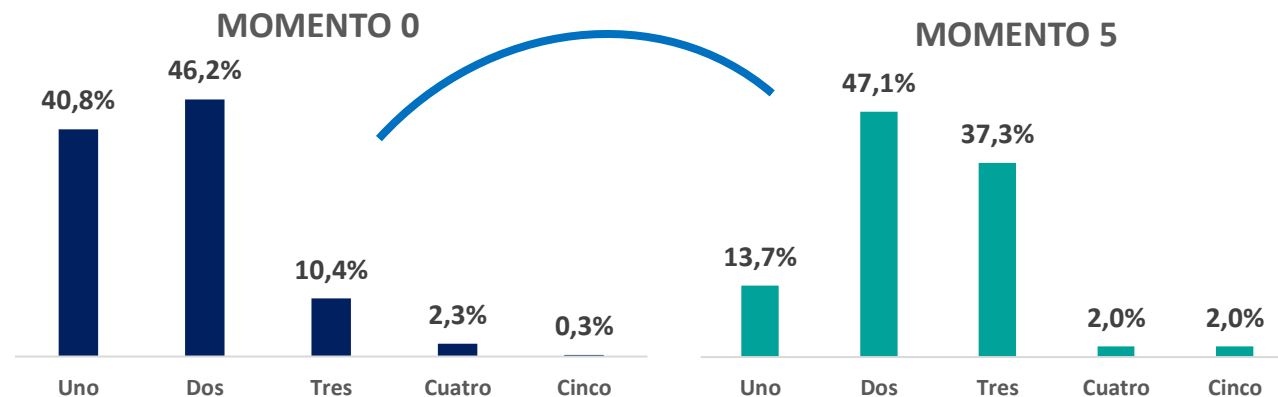
GRADUADOS CON SELLO UNIPAMPLONA 2023

PREGRADO	3.519
POSGRADO	231
TOTAL	3.750

PRESENCIA EN **28** DEPARTAMENTOS DE COLOMBIA

Cor. © Microsoft, OpenStreetMap

MOVILIZACIÓN SOCIOECONÓMICA GRADUADOS



6 DE CADA 10 GRADUADOS SE MOVILIZAN SOCIOECONÓMICAMENTE
4 DE CADA 6 GRADUADOS AUMENTAN 1 ESTRATO
2 DE CADA 4 GRADUADOS AUMENTAN 2 ESTRATOS O MÁS



PILAR 3/ EXTENSIÓN, INTERNACIONALIZACIÓN Y DESARROLLO SOCIAL UNIVERSITARIO

LÍNEA 19/ MAXIMIZAR LA GESTIÓN DE CONVENIOS Y CONTRATOS CON INDICADORES DE IMPACTO



CONVENIOS Y/O CONTRATOS CELEBRADOS



16

INSTITUCIONES EDUCATIVAS



5

CONTRATOS DIRECTOS



7

CONCURSOS



98% CUMPLIMIENTO

CONCURSOS

PROVISIÓN DE

774

PLAZAS LABORALES



SE EJECUTARON PROYECTOS EN

13

DEPARTAMENTOS

17 ALIANZAS PARA LOGRAR LOS OBJETIVOS

1 FIN DE LA POBREZA	2 HAMBRE CERO	4 EDUCACIÓN DE CALIDAD	5 IGUALDAD DE GÉNERO
8 TRABAJO DECENTE Y CRECIMIENTO ECONÓMICO	9 INDUSTRIA, INNOVACIÓN E INFRAESTRUCTURA	10 REDUCCIÓN DE LAS DESIGUALDADES	11 CIUDADES Y COMUNIDADES SOSTENIBLES

8 TRABAJO DECENTE Y CRECIMIENTO ECONÓMICO



PILAR 3/ EXTENSIÓN, INTERNACIONALIZACIÓN Y DESARROLLO SOCIAL UNIVERSITARIO

LÍNEA 20/ POTENCIAR EL DESARROLLO TECNOLÓGICO

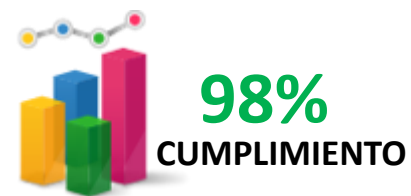
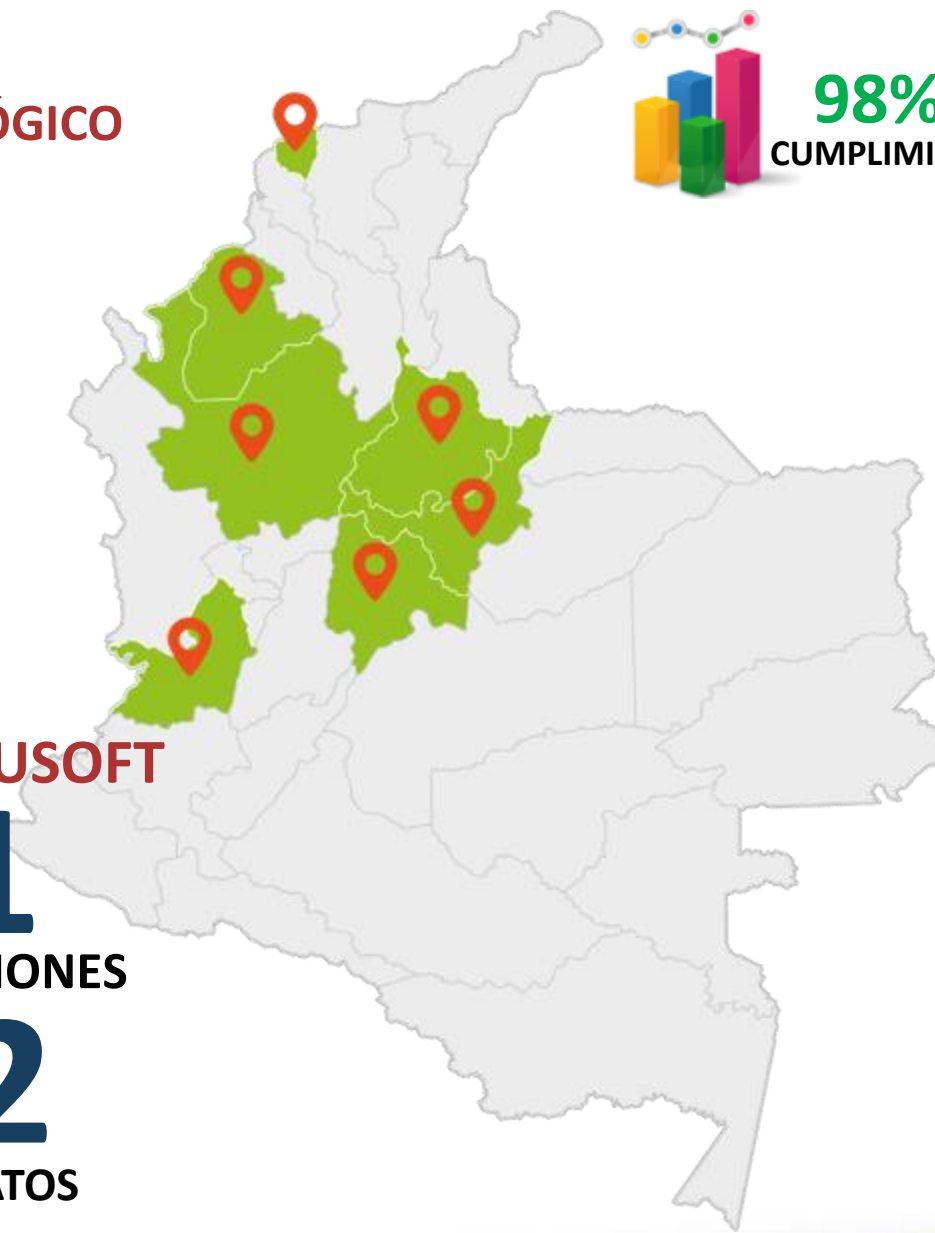
23 AÑOS DE EXPERIENCIA Y CONSOLIDACIÓN DE LA PLATAFORMA ACADEMUSOFT - EAS



CENTRO DE INVESTIGACIÓN APLICADA Y DESARROLLO EN TECNOLOGÍAS DE INFORMACIÓN



CIADTI



ACADEMUSOFT

41
INSTITUCIONES
12
CONTRATOS



PILAR 3/ EXTENSIÓN, INTERNACIONALIZACIÓN Y DESARROLLO SOCIAL UNIVERSITARIO



LÍNEA 21/ GESTIONAR Y MEJORAR LAS POLÍTICAS RELACIONADAS CON EL MEDIO AMBIENTE Y DESARROLLO SOSTENIBLE DE LA UNIVERSIDAD DE PAMPLONA



Urbanística de los Asentamientos Humanos a Cargo del Departamento Administrativo de Planeación Municipal de San José de Cúcuta, Norte de Santander



ACTIVIDADES EN TERRITORIO

ASENTAMIENTOS

12

BENEFICIARIOS

79 MIL
PERSONAS



MAPA ASENTAMIENTOS INTERVENIDOS





RENDICIÓN DE CUENTAS UNIPAMPLONA • 2023

DERECHOS HUMANOS Y PAZ



Formando líderes para la construcción
de un nuevo país en paz





CUMPLIMIENTO PILAR 4

EFICIENCIA ADMINISTRATIVA Y FINANCIERA

PILAR 4/ EFICIENCIA ADMINISTRATIVA Y FINANCIERA



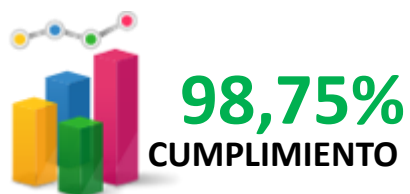
98.56%
CUMPLIMIENTO

LÍNEA 22:	Creación y consolidación de un modelo de gestión organizacional y financiero	98,75%
LÍNEA 23:	Modernización normativa institucional	91,67%
LÍNEA 24:	Fortalecimiento infraestructura física, para la educación, la innovación y la gestión	100%
LÍNEA 25:	Fortalecimiento de la infraestructura tecnológica institucional	100%
LÍNEA 26:	Desarrollo administrativo permanente	100%



PILAR 4/ EFICIENCIA ADMINISTRATIVA Y FINANCIERA

LÍNEA 22/ CREACIÓN Y CONSOLIDACIÓN DE UN MODELO ORGANIZACIONAL Y FINANCIERO



✓	Automatización de Servicios; Sistema Administrativo y Financiero- GESTASOFT
✓	La visita para la verificación de las condiciones de cumplimiento de la NTCISO 9001:2015
✓	El Comité Técnico de Calificación de Value and Risk Rating S.A. Sociedad Calificadora de Valores asignó la calificación BBB + (Triple B Mas)

LÍNEA 23/ MODERNIZACIÓN NORMATIVA INSTITUCIONAL



ACTUALIZACIÓN DE LA NORMATIVIDAD INSTITUCIONAL

Estatuto General

Proyecto Educativo Institucional

Estatuto Docente

Estatuto Administrativo

Estatuto Financiero Institucional

Estatuto de Contratación institucional

PILAR 4/ EFICIENCIA ADMINISTRATIVA Y FINANCIERA

LÍNEA 24/ FORTALECIMIENTO INFRAESTRUCTURA FÍSICA, PARA LA EDUCACIÓN, LA INNOVACIÓN Y LA GESTIÓN



✓	Adecuación y mejoramiento de espacios físicos de los programas de Ingeniería Química, Terapia Ocupacional, oficinas Administrativas y Centro Experimental de Diagnóstico e Investigación Molecular (CEDIMOL)
✓	Construcción de la segunda fase de la plazoleta de comidas Adecuación del archivo perteneciente a la oficina Talento Humano Adecuación cubierta del nuevo bloque administrativo
✓	Construcción del plan de mantenimiento de la infraestructura física

LÍNEA 25/ FORTALECIMIENTO DE LA INFRAESTRUCTURA TECNOLÓGICA INSTITUCIONAL



✓	Se logró fortalecer la infraestructura tecnológica de la Universidad de Pamplona
---	--

LÍNEA 26/ DESARROLLO ADMINISTRATIVO PERMANENTE



✓	Consolidación de la política de seguridad y salud en el trabajo mediante la realización de capacitaciones y diversas actividades destinadas a docentes y administrativos
✓	Implementación del plan de desarrollo humano administrativo

CIERRE PRESUPUESTAL Y FINANCIERO VIGENCIA 2023

INFORMACIÓN PRESUPUESTAL VIGENCIA 2023

(CIFRAS EN MILES DE PESOS)



Transferencias nacionales para funcionamiento	\$92.911.569	27%
Recursos propios	\$171.008.017	50%
Convenios y contratos	\$140.278.252	41%
Transferencias nacionales para inversión	\$18.098.287	5%
Transferencias departamentales para inversión	\$13.133.822	4%

RESERVAS PRESUPUESTALES	
COMPROMISOS - CAUSACIONES (DEFINITIVAS)	VALOR
RECURSOS PROPIOS , TRANSFERENCIAS	2.563.256
CONVENIOS Y CONTRATOS	12.523.996
TOTAL RESERVAS	\$ 15.087.252

CUENTAS POR PAGAR	
CAUSACIONES (DEFINITIVAS) - GIROS	VALOR
RECURSOS PROPIOS , TRANSFERENCIAS	7.615.640
CONVENIOS Y CONTRATOS	9.445.729
TOTAL CUENTAS POR PAGAR	\$ 17.061.369

Funcionamiento	\$146.627.943	46%
Inversión	\$167.113.266	53%
Servicio a la deuda	\$2.016.362	1%

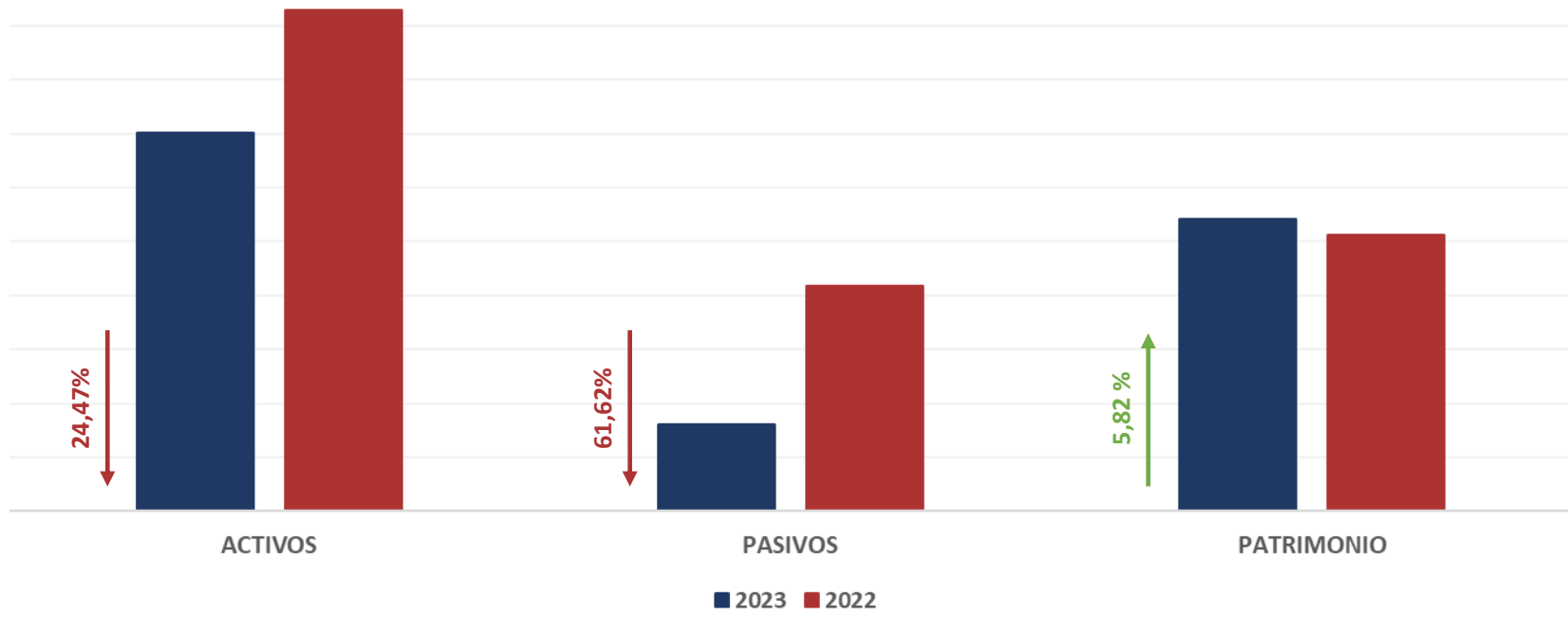


INFORMACIÓN FINANCIERA VIGENCIA 2023

(CIFRAS EN MILLONES DE PESOS)



ACTIVO
\$351.009,27 = **PASIVO**
\$80.091,14 + **PATRIMONIO**
\$270.918,14

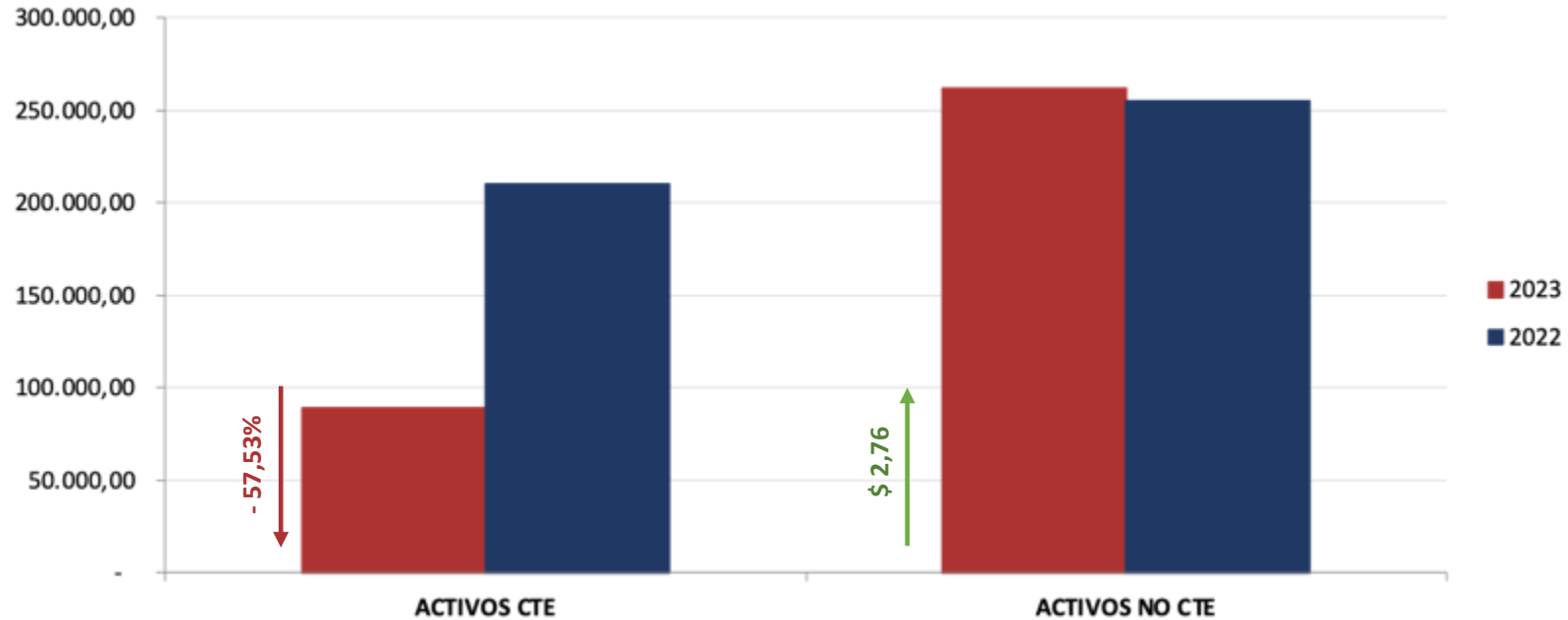


ESTADO DE RESULTADOS - COMPARADO				
ELEMENTOS	2023	2022	IMPACTO	
ACTIVOS	351.009,27	464.714,71	-113.705,44	
PASIVOS	80.091,14	208.689,59	-128.598,46	
PATRIMONIO	270.918,14	256.025,12	14.893,02	



INFORMACIÓN FINANCIERA VIGENCIA 2023

(CIFRAS EN MILLONES DE PESOS)

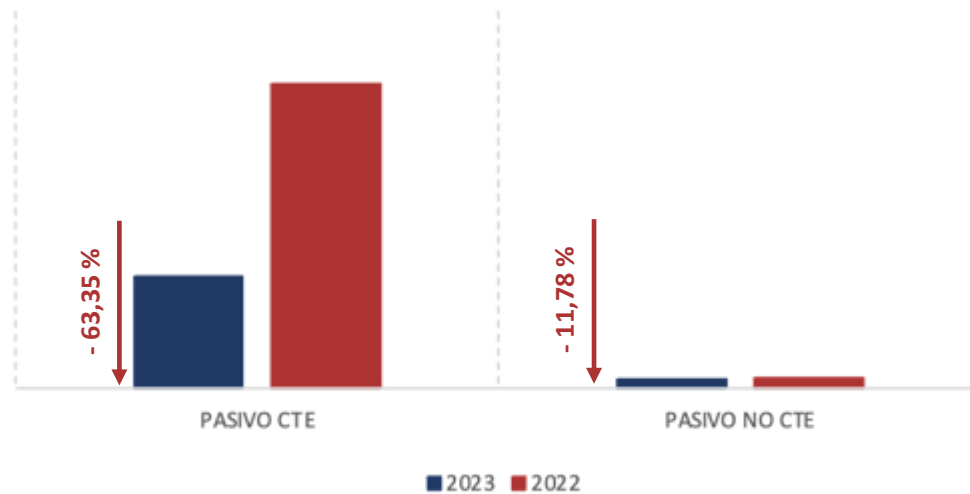


ESTADO DE SITUACIÓN FINANCIERA COMPARADO			
ACTIVOS	2023	2022	IMPACTO
ACTIVOS CTE	89.143,49	209.883,27	- 120.739,78
ACTIVOS NO CTE	261.865,79	254.831,44	7.034,35
TOTAL ACTIVOS	351.009,27	464.714,71	- 113.705,44

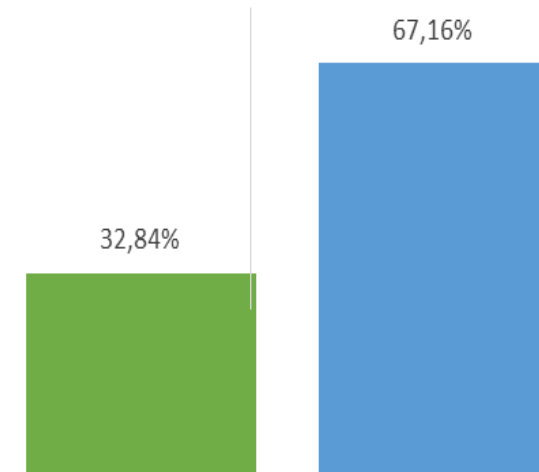
INFORMACIÓN FINANCIERA VIGENCIA 2023

(CIFRAS EN MILLONES DE PESOS)

CLASIFICACIÓN DEL PASIVO



COMPOSICIÓN DEL PASIVO CORRIENTE 2023



■ RECURSOS RECIBIDOS EN ADMINISTRACION ■ PASIVO CORRIENTE DE FUNCIONAMIENTO

ESTADO DE SITUACIÓN FINANCIERA COMPARADO

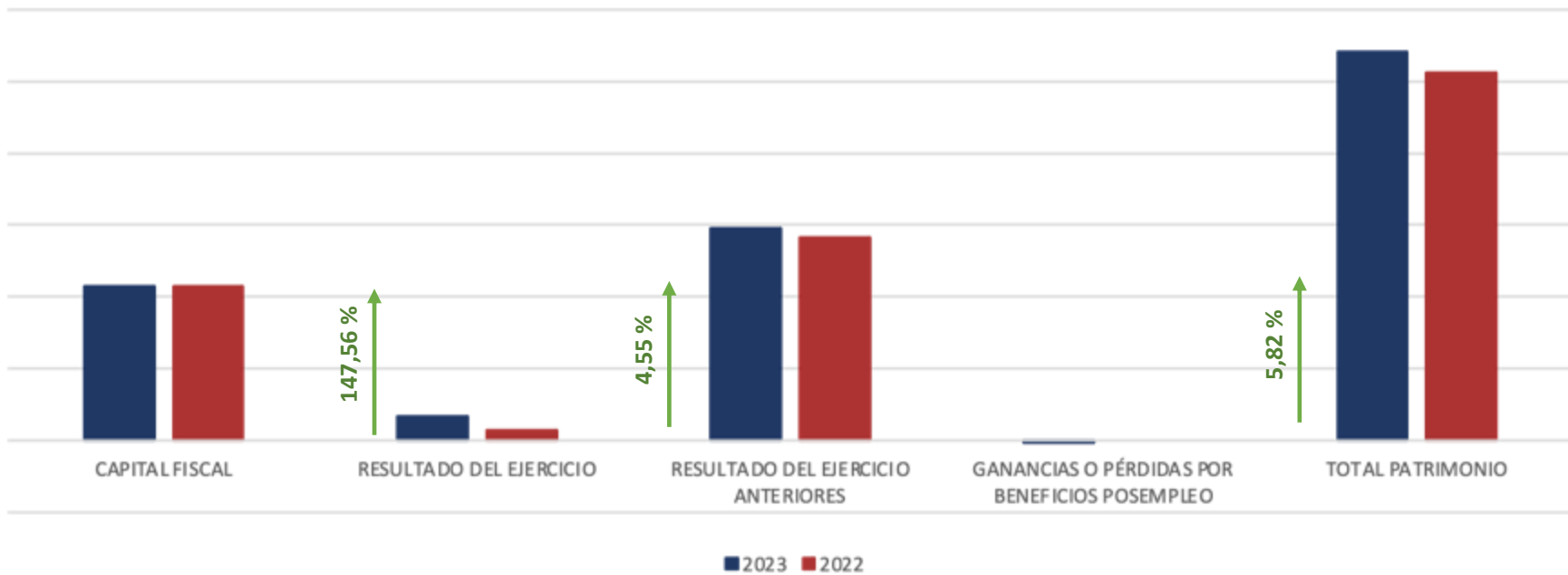
PASIVOS	2023	2022	IMPACTO
PASIVO CTE	73.938,53	201.715,60	- 127.777,07
PASIVO NO CTE	6.152,60	6.973,99	- 821,39
TOTAL PASIVOS	80.091,14	208.689,59	- 128.598,46

INFORMACIÓN FINANCIERA VIGENCIA 2023

(CIFRAS EN MILLONES DE PESOS)



COMPOSICIÓN DEL PATRIMONIO



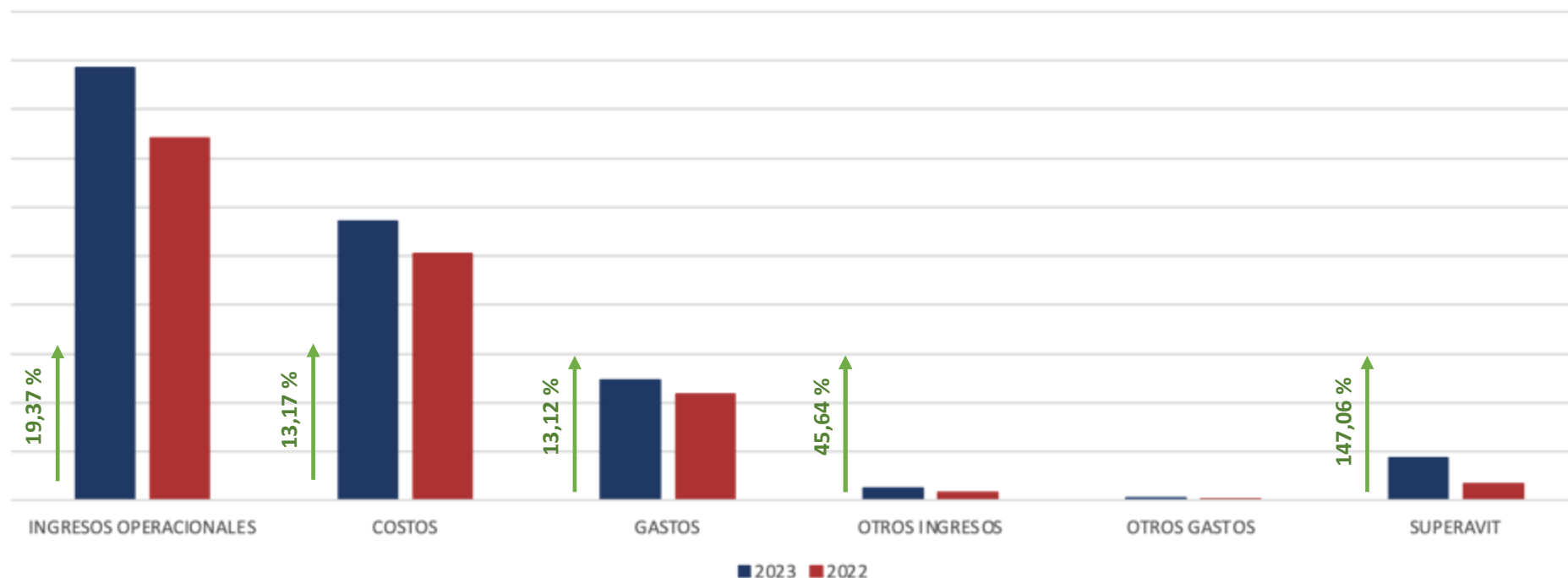
ESTADO DE SITUACIÓN FINANCIERA COMPARADO					
PATRIMONIO	CAPITAL FISCAL	RESULTADO DEL EJERCICIO	RESULTADO DEL EJERCICIO ANTERIORES	GANANCIAS O PÉRDIDAS POR BENEFICIOS POSEMPLEO	TOTAL PATRIMONIO
2023	107.426,75	17.174,59	148.098,13	-1.781,34	270.918,14
2022	107.426,75	6.951,52	141.646,85	0	256.025,12
IMPACTO		10.223,07	6.451,28	-1.781,34	14.893,02



ESTADO DE RESULTADOS COMPARADO POR AÑO

(CIFRAS EN MILLONES DE PESOS)

ESTADO DE RESULTADOS

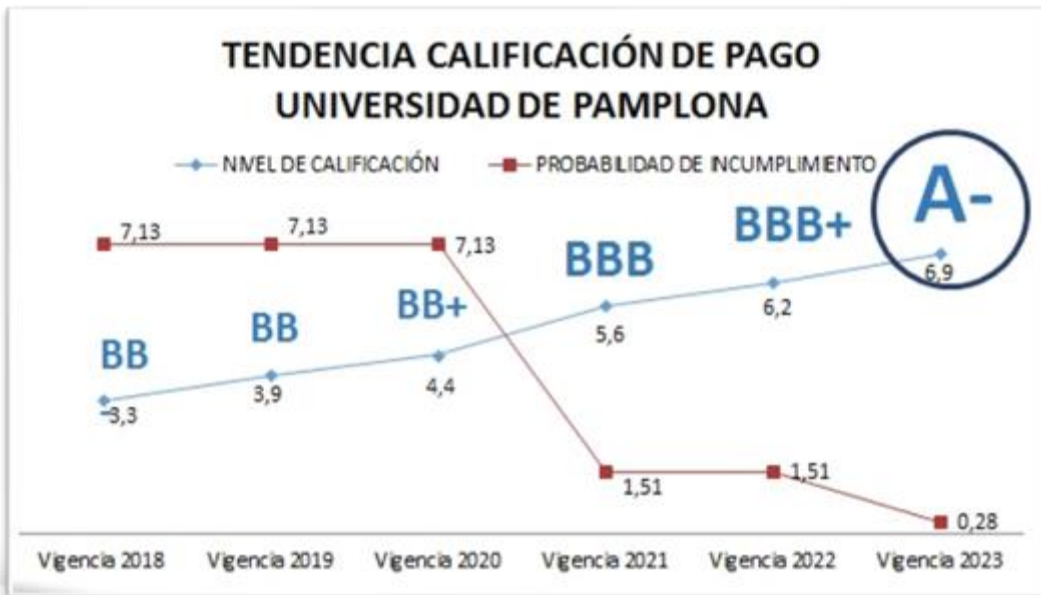


ESTADO DE RESULTADOS						
	INGRESOS OPERACIONALES	COSTOS	GASTOS	OTROS INGRESOS	OTROS GASTOS	SUPERAVIT
2023	177.059,47	114.281,34	49.287,77	4.827,78	1.143,55	17.174,59
2022	148.325,32	100.984,74	43.571,37	3.314,98	132,68	6.951,52
IMPACTO	28.734,15	13.296,60	5.716,40	1.512,80	1.010,87	10.223,07



CAPACIDAD DE PAGO UNIVERSIDAD DE PAMPLONA

EQUIVALENCIAS NIVEL DE CALIFICACIÓN				EQUIVALENCIAS PROBABILIDAD DE INCUMPLIMIENTO			
RAITING	ESCALA NUMÉRICA	RAITING	ESCALA NUMÉRICA	RAITING	PROBABILIDAD INCUMPLIMIENTO	RAITING	PROBABILIDAD INCUMPLIMIENTO
AAA	10	BB+	4,4	AAA	0,03	BB+	7,13
AA+	9,6	BB+	3,9	AA+	0,08	BB+	
AA	9,2	BB-	3,3	AA		BB-	
AA-	8,5	B+	2,7	AA-		B+	18,98
A+	8	B	2,2	A+	B		
A	7,6	B-	1,6	A	B-		
A-	6,9	CCC	1,2	A-	0,28	CCC	40,99
BBB+	6,2	CC	0,8	BBB+	1,51	CC	
BBB	5,6	DDD	0,4	BBB		DDD	
BBB-	5	D	0	BBB-		D	100



A- ESTABLE
VIGENCIA 2023

EVOLUCIÓN DE INDICADORES FINANCIEROS

RAZONES FINANCIERAS	2023	2022	2021	2020	2019
Capital de trabajo (CT)	15.204,96	\$ 8.167,67	\$ 12.434,06	\$ 12.082,17	-\$ 1.882,65
Razón de Liquidez (RL)	1,21	1,04	1,22	1,22	0,96
Nivel de Endeudamiento (NE)	22,82%	44,91%	21,03%	21,85%	21,20%
Cobertura de intereses	145,35	75,70	141,68	140,97	- 119,31
Rentabilidad del patrimonio (utilidad neta)	6,34%	2,72%	4,04%	6,73%	-2,46%
Rentabilidad del activo (utilidad neta)	3,84%	0,81%	1,78%	3,95%	-3,38%
Rentabilidad sobre ingresos	9,44%	4,58%	7,56%	12,50%	-4,84%
Apalancamiento	29,56%	81,51%	26,63%	27,97%	26,91%

📅 29 de diciembre de 2023





RENDICIÓN DE CUENTAS UNIPAMPLONA • 2023

DERECHOS HUMANOS Y PAZ




Formando líderes para la construcción
de un nuevo país en paz



CONTROL INTERNO DE GESTIÓN

AUDITORÍA INTERNA

 Del 12 de septiembre al 01 de noviembre del año 2023



Realización de Auditoría Interna Satisfactoriamente **26** Auditores Internos Unipamplona



A los procesos que no fueron auditados en la vigencia 2022 y los procesos que presentaron No Conformidades en la Auditoría Interna 2022.

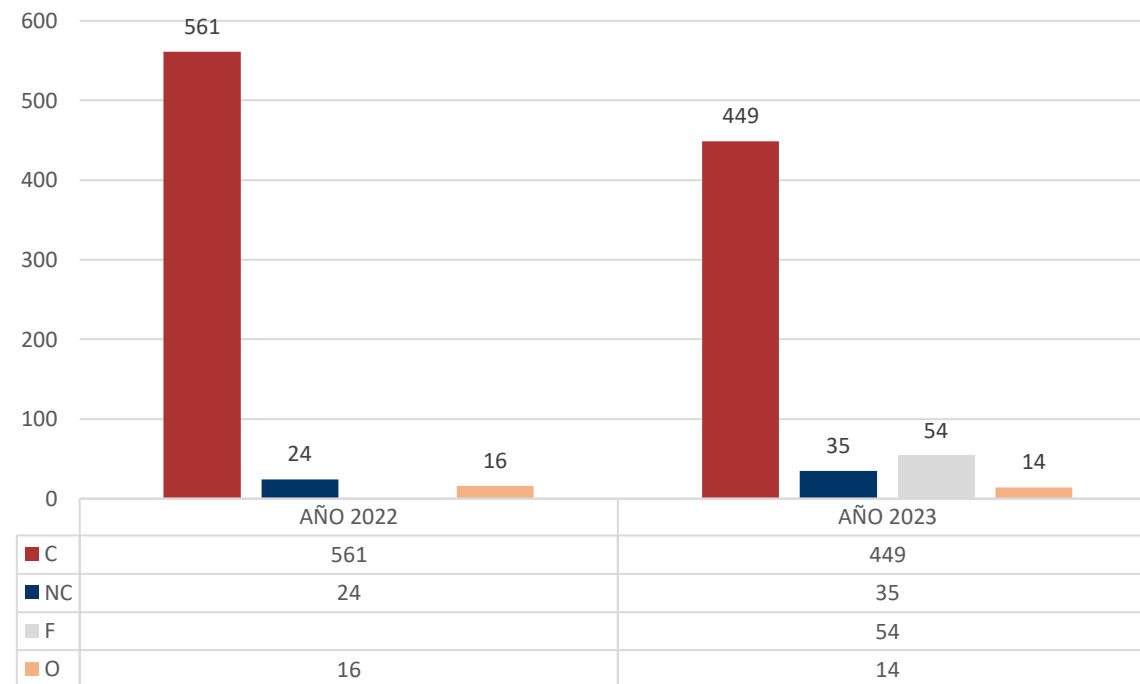
RESULTADOS

AÑO 2023

CONFORMIDADES	NO CONFORMIDADES	FORTALEZAS	OPORTUNIDADES DE MEJORA
449 81%	35 6%	54 10%	14 3%

24 PROCESOS AUDITADOS

COMPARATIVO 2022 - 2023

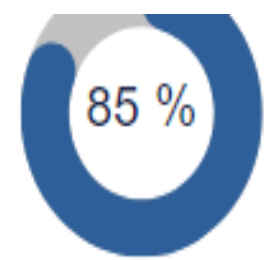


GESTIÓN DEL RIESGO INSTITUCIONAL

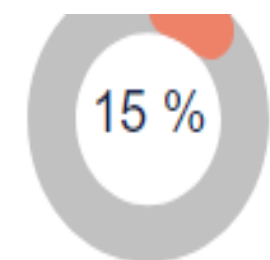
Se realizó de manera cuatrimestral y dentro de los términos establecidos por la normatividad externa, el seguimiento y evaluación a los Mapas de Riesgo y Plan Anticorrupción y de Atención al Ciudadano y Transparencia, obteniendo los siguientes resultados:

TIPO DE VALORACIÓN DE LOS RIESGOS	TOTAL DE CONTROLES	CONTROLES EJECUTADOS O EN EJECUCIÓN	NO EJECUTADO
ALTA	4	4	0
MODERADA	20	15	5
BAJO	23	14	2
TOTAL DE CONTROLES	47	40	7

PORCENTAJE DE CUMPLIMIENTO DE LOS CONTROLES
(acciones para mitigar riesgos)



CONTROLES EJECUTADOS
Likes










CONTROLES NO EJECUTADOS
Followers







AUDITORIAS ESPECÍFICAS

Con el fin de verificar el cumplimiento de los procedimientos establecidos y de la normatividad interna y externa aplicable, se ejecutaron entre otras, las siguientes evaluaciones con los resultados correspondientes:

	1	Evaluación al protocolo de prevención, detección y atención de casos de violencias por razones de sexo y/o género
	2	Evaluación al sistema de seguridad y salud en el trabajo
	3	Evaluación a la programación y proyecto de mantenimiento preventivo de la infraestructura física 2023
	4	Evaluación al cumplimiento de la matriz del índice de transparencia y acceso a la información – ITA
	5	Evaluación plan anticorrupción y de atención al ciudadano de la vigencia 2023
	6	Plan de capacitación docente y administrativo vigencia 2023
	7	Cumplimiento horario de clase y uso de recursos físicos

RELACIÓN CON ENTES EXTERNOS

-  **CONTRALORIA GENERAL DE LA REPUBLICA**
 - CONSOLIDADO CUENTA ANUAL
 - OBRAS INCONCLUSAS
 - ACCIONES DE REPETICION
 - DELITOS CONTRA LA ADMINISTRACION PUBLICA
-  **CONTADURIA GENERAL DE LA NACION**
 - CONTROL INTENRO CONTABLE
 - PERSONAL Y COSTO
-  **AUDITORIA GENERAL DE LA REPÚBLICA**
 - CUENTA ANUAL SIA CONTRALORIAS
 - CONTRATACION - SIA OBSERVA
 - SERVICIO A LA DEUDA
 - FIDUCIAS
 - SEGUIMIENTO PLANES DE MEJORAMIENTO
-  **DEPARTAMENTO ADMINISTRATIVO DE LA FUNCION PUBLICA**
 - ESTADO DEL SISTEMA DE CONTROL INTERNO
 - AVANCE DE IMPLEMENTACION DEL MODELO ESTANDAR DE CONTROL INTERNO - MECI.





RENDICIÓN DE CUENTAS UNIPAMPLONA • 2023

DERECHOS HUMANOS Y PAZ



Formando líderes para la construcción
de un nuevo país en paz



TEMAS DE INTERÉS

ATENCIÓN AL CIUDADANO Y TRANSPARENCIA/ **TRANSPARENCIA Y ACCESO A LA INFORMACIÓN PÚBLICA**

RENDICIÓN DE CUENTAS

Verificación y publicación de informes de acción y gestión de la Universidad

TRANSPARENCIA

Actualización de contenidos publicación y seguimiento al SECOPII, seguimiento a la matriz ITA (ley 1712 de 2014) y Resolución 1519 del 2020 del MINTIC

COMPONENTE 4 – 5 PLAN ANTICORRUPCIÓN Y ATENCIÓN AL CIUDADANO

Desarrollo de las actividades correspondientes a atención al ciudadano

ACCESO A LA INFORMACIÓN PÚBLICA

Verificación de contenidos y actualización para acciones de mejora de la información publicada en la Universidad



ATENCIÓN AL CIUDADANO Y TRANSPARENCIA/ANÁLISIS RESULTADOS CONSULTA PROCESO RENDICIÓN DE CUENTAS

TOTAL DE PARTICIPANTES

210



PARTICIPACIÓN COMUNIDAD UNIVERSITARIA

50%



*Datos tomados de consulta temas de interés, proceso Rendición de Cuentas 2023, abierta desde el 02 de febrero al 18 de Marzo de 2024.

ATENCIÓN AL CIUDADANO Y TRANSPARENCIA/ **SATISFACCION DE PARTES INTERESADAS**



La UNIVERSIDAD DE PAMPLONA realiza el análisis cuantitativo de encuestas de percepción de los productos y/o servicios de las partes interesadas; el cual consta de seis preguntas con una escala de respuesta tipo Likert (satisfecho, moderadamente satisfecho, insatisfecho), teniendo en cuenta el género y la población encuestada. Aplicada en 42 procesos.

TOTAL DE ENCUESTAS

7.067



NIVEL DE SATISFACCIÓN

98,2%

ATENCIÓN AL CIUDADANO Y TRANSPARENCIA/ PQRSD 2023

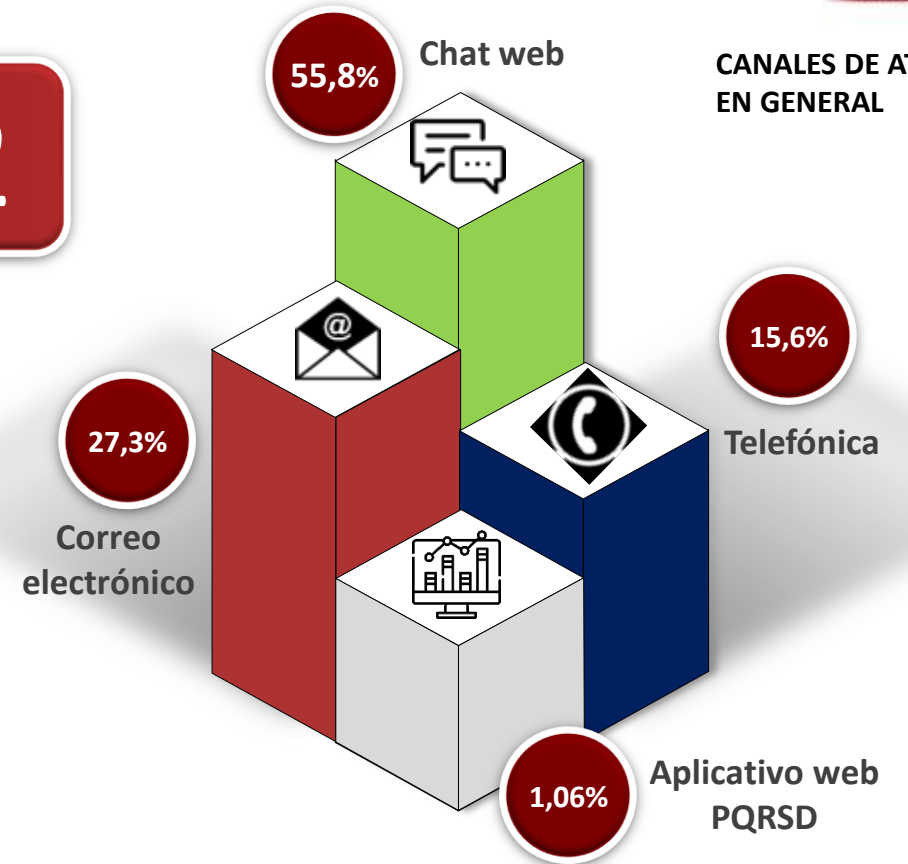
RECIBIDAS MODULO PQRSD



TOTAL PQRSD

17.232

CANALES DE ATENCIÓN EN GENERAL



80,7% Académico
9,95% Administrativo

9,20% Financiero
0,05% Calidad del servicio
0,03% Disciplinario





RENDICIÓN DE CUENTAS UNIPAMPLONA • 2023

DERECHOS HUMANOS Y PAZ



Formando líderes para la construcción
de un nuevo país en paz

