



AUDIENCIA PÚBLICA DE RENDICIÓN DE CUENTAS VIGENCIA 2021

Pamplona, 8 abril de 2022

IVALDO TORRES CHÁVEZ, Ph.D
RECTOR

Formando líderes para la construcción de un nuevo país en paz

AGENDA DEL DÍA



1	Himno de la República de Colombia, del departamento Norte de Santander, de la ciudad de Pamplona y de la Universidad de Pamplona
2	Apertura del acta de la Audiencia Pública de Rendición de Cuentas Vigencia 2021, Dr. Luis Lizcano Contreras. Jefe Oficina de Control Interno de Gestión
3	Saludo Dr. Ivaldo Torres Chávez, Rector de la Universidad de Pamplona
4	Video Institucional
5	Estructura de Plan de Gestión – Herramienta SPEI, Ingeniero Manuel Antonio Contreras Martínez. Director Oficina de Planeación
6	Presentación Institucional Dr. Ivaldo Torres Chávez, Rector de la Universidad de Pamplona
7	Presentación de Informe Plan de Acción Institucional. Pilares Misionales (Líderes de Pilares)
8	Video de cumplimiento de los Objetivos de Desarrollo Sostenible
9	Informe Plan de Mejoramiento, Dr. Luis Lizcano Contreras. Jefe Oficina de Control Interno de Gestión
10	Presentación temáticas y grupos de interés, Sandra Marcela Cabeza Mogollón. Jefe Oficina de Atención al Ciudadano y Transparencia
11	Preguntas módulo web abierto
12	Cierre del acta de la Audiencia Pública



APERTURA DEL ACTA

La Rendición de Cuentas es un ejercicio dirigido a la comunidad y grupos de interés como mecanismo para el control social que realizan los servidores públicos y la Alta Dirección de la institución, con el fin de informar sobre el proceso de avance y cumplimiento de las metas de la gestión actual, sirviendo además, de insumo para ajustar proyectos y planes de acción para su realización, contribuyendo al desarrollo de los principios constitucionales de transparencia, responsabilidad, eficacia, eficiencia e imparcialidad y participación ciudadana en el manejo de los recursos públicos.

1	Constitución Política de Colombia, Artículo 74
2	Documento Conpes 3654 de 2010
3	Ley 1474 de 2011, Estatuto Anticorrupción



RENDICIÓN DE CUENTAS UNIPAMPLONA • 2021

DERECHOS HUMANOS Y PAZ



ESTRUCTURA PLAN DE GESTIÓN

PLAN DE GESTIÓN

El Plan de Gestión 2021- 2024 Universidad de Pamplona: “Formando líderes para la construcción de un nuevo país en Paz”, se sustenta en una Universidad participativa, comprometida con la calidad académica y la inclusión, generadora de conocimiento, motor de desarrollo para la región y promotora de la paz en nuestro país.

**Este plan está
soportado en**



Herramienta Seguimiento al Plan Estratégico Institucional – SPEI: Aprobado por el Consejo Superior mediante Acuerdo 091 27 Noviembre de 2017

Diseñada e Implementada por Centro de Investigación Aplicada y Desarrollo en Tecnologías de Información – CIADTI y la Oficina de Planeación como Herramienta Tecnológica cuyo fin es realizar el seguimiento a planes estratégicos de gestión.

	ROLES
1	Administrador
2	Supervisor
3	Auditor
4	Encargados
5	Responsables
6	Observador – Rector y miembros C.S

SEGUIMIENTO A LA PLANEACIÓN ESTRATÉGICA INSTITUCIONAL - SPEI

Es una herramienta tecnológica desarrollada por la Universidad de Pamplona,

Basada en la metodología de gestión estratégica **Balanced Scorecard**.

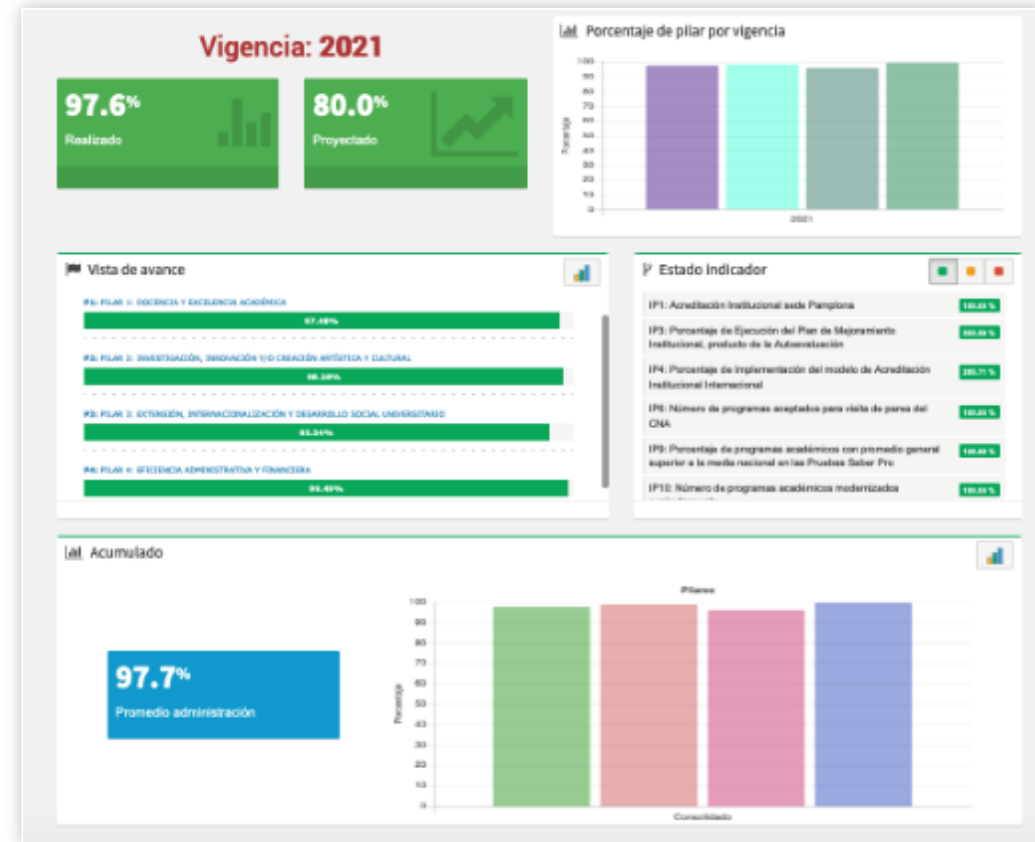
Permite a los usuarios planear, organizar, ejecutar y controlar procesos relacionados con la gestión y la transparencia del gobierno de la Universidad de Pamplona.



SEGUIMIENTO A LA PLANEACIÓN ESTRATÉGICA INSTITUCIONAL - SPEI

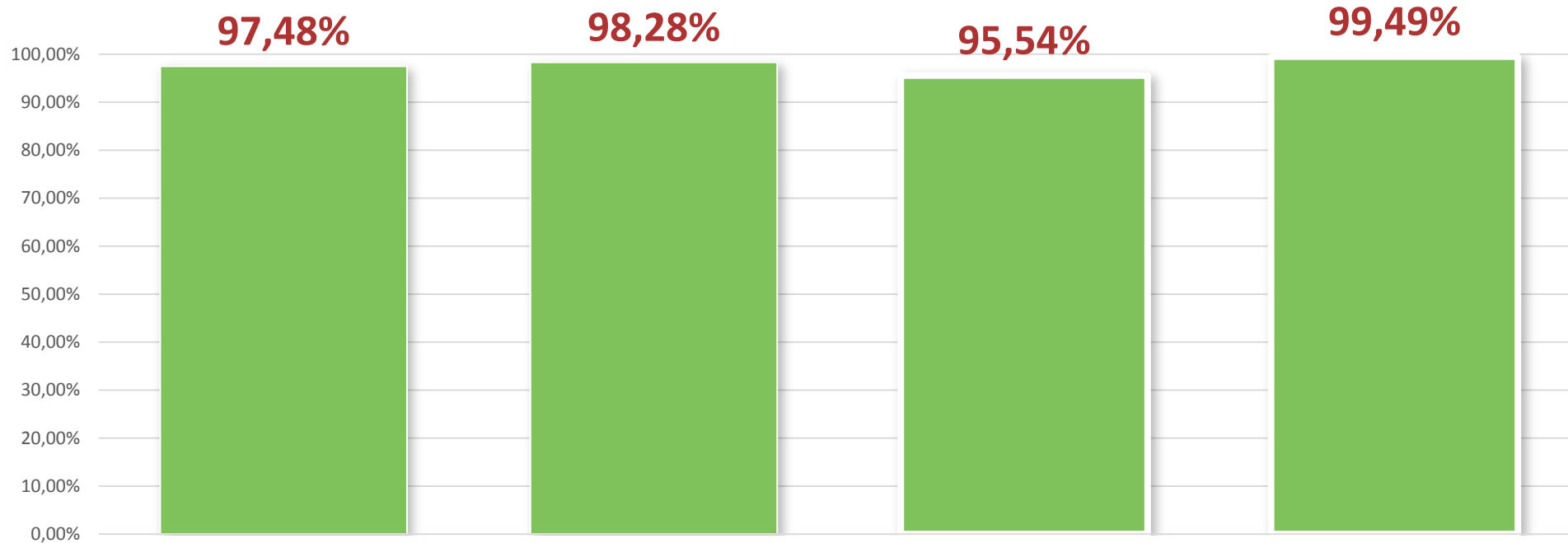
LA HERRAMIENTA ES CONCEBIDA BAJO LOS PRINCIPIOS

- 1 TRANSPARENCIA
- 2 CALIDAD
- 3 EFICIENCIA
- 4 CONTROL
- 5 DISPONIBILIDAD DE LA INFORMACIÓN



CUMPLIMIENTO PLAN DE GESTIÓN VIGENCIA 2021

CUMPLIMIENTO PLAN DE GESTIÓN VIGENCIA 2021



97,60%
REALIZADO

PILAR 1

30%

Docencia y excelencia académica
7 líneas
25 proyectos
44 indicadores

PILAR 2

25%

Investigación, innovación y/o creación artística y cultural
7 líneas
20 proyectos
49 indicadores

PILAR 3

25%

Extensión, internacionalización y desarrollo social universitario
7 líneas
22 proyectos
45 indicadores

PILAR 4

20%

Eficiencia administrativa y financiera
5 líneas
19 proyectos
23 indicadores



RENDICIÓN DE CUENTAS UNIPAMPLONA • 2021

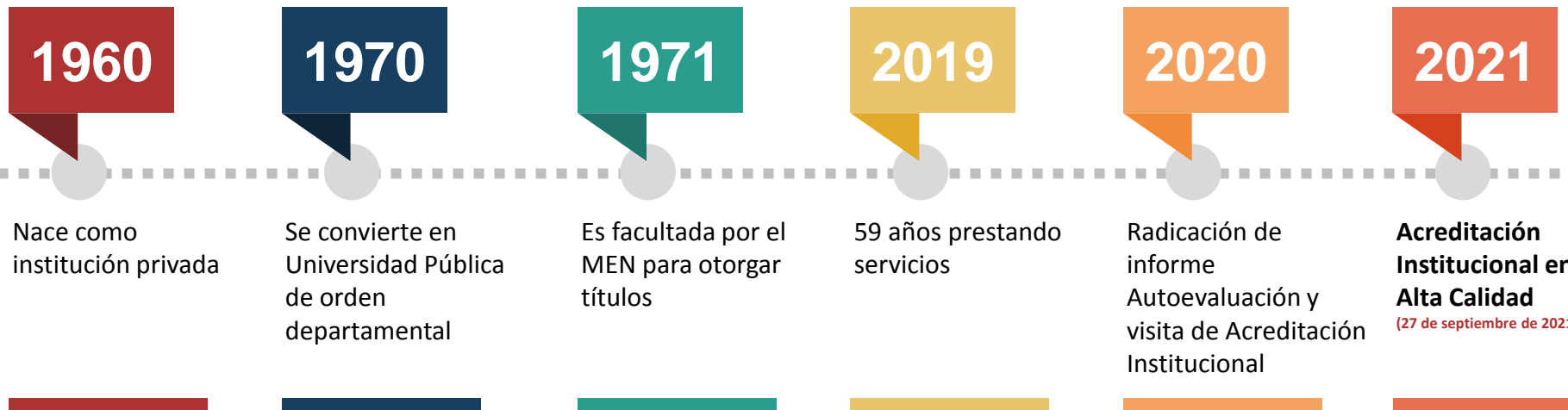
DERECHOS HUMANOS Y PAZ

PRESENTACIÓN INSTITUCIONAL

RESEÑA HISTÓRICA



**Padre José Rafael
Antonio Faría
Bermúdez**



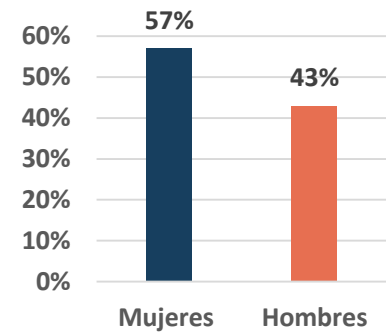
23 de noviembre



EGRESADOS

PREGRADO	80.177
POSGRADO	16.877
TOTAL	97.054

Formando líderes para la construcción de un nuevo país en paz



16.636
Graduados
2017 - 2021

73%
Empleabilidad

FACULTAD	EMPLEABILIDAD
Agrarias	68%
Artes	72%
Básicas	74%
Educación	72%
Económicas	71%
Ingenierías y Arquitectura	74%
Salud	86%

DISTRIBUCIÓN REGIONAL OLE	
REGIÓN	%
Norte	22%
Centro Oriente	38%
Centro Occidente	4%
Occidente	3%
Sur Oriente	8%
Bogotá	17%
Sin reporte	8%

SECTORES ECONÓMICOS OLE	
SECTOR ECONÓMICO	%
Independiente	24%
Admón.. Pública	16%
Act. Empresariales	19%
Servicios financieros	12%
Educación	7%



PLAN DE DESARROLLO INSTITUCIONAL 2021 - 2030 - ACUERDO 058 DEL 7 DE DICIEMBRE DE 2020

LINEAMIENTOS ESTRATÉGICOS



MISIÓN

La Universidad de Pamplona como institución pública de orden departamental, asume su **compromiso social educativo con las nuevas generaciones**, a partir del desarrollo de las funciones de **docencia, investigación y extensión**, fomentando la **creación de conocimiento** soportada en la **innovación científica y tecnológica**, la **promoción de la cultura, las artes y las humanidades**, con una **vocación de liderazgo, calidad y excelencia** que impulsa la paz y el desarrollo de las regiones con responsabilidad social y ambiental.

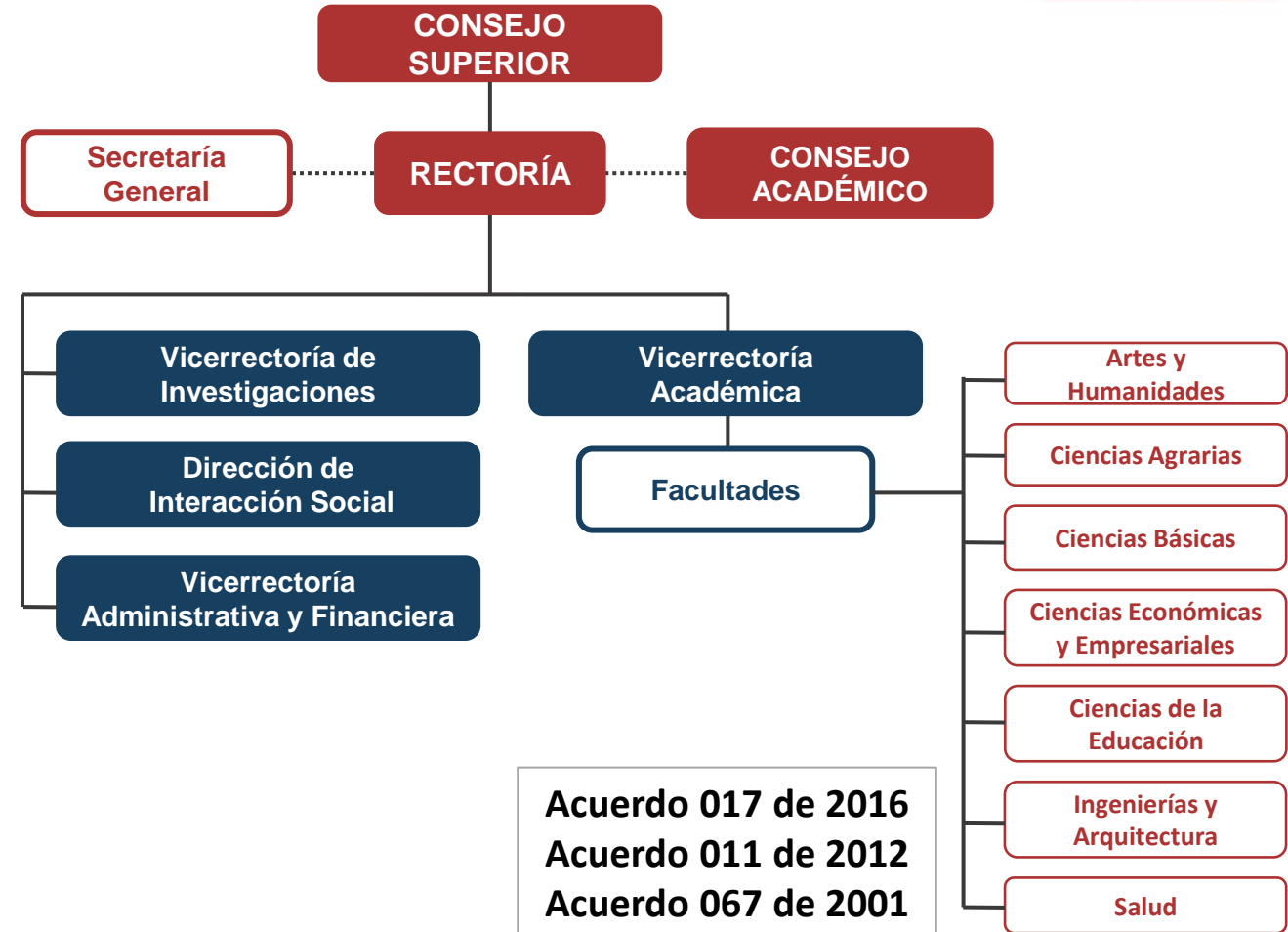


VISIÓN

La Universidad de Pamplona para el 2030, será reconocida como una institución de **alta calidad con impacto regional, nacional e internacional**, por su **liderazgo en los procesos académicos, de investigación y extensión** soportados en el desarrollo social y tecnológico y por el desempeño de sus egresados en el medio laboral.



NORMATIVIDAD



PILARES INSTITUCIONALES



CONTEXTO DEL CARÁCTER PÚBLICO

SPEI
SEGUIMIENTO A LA PLANEACIÓN
ESTRATÉGICA INSTITUCIONAL

Oficina de Planeación, Control y Seguimiento

PLAN DE GESTIÓN 2021-2024

PILAR 1	PILAR 2	PILAR 3	PILAR 4
30%	25%	25%	20%
Docencia y Excelencia Académica	Investigación, Innovación y/o creación Artística y Cultural	Extensión, Internacionalización y Desarrollo Social Universitario	Eficiencia Administrativa y Financiera
7 Líneas 24 Programas 25 Proyectos 44 Indicadores	7 Líneas 20 Programas 20 Proyectos 49 Indicadores	7 Líneas 18 Programas 22 Proyectos 25 Indicadores	5 Líneas 14 Programas 19 Proyectos 23 Indicadores

Programa	Proyecto	Indicador
...

EN VIVO

RENDICIÓN DE CUENTAS
UNIPAMPLONA • 2021
DERECHOS HUMANOS Y PAZ

El rector de la Universidad de Pamplona,
Dr. Iváldo Torres Chávez, invita a la
AUDIENCIA PÚBLICA DE RENDICIÓN DE CUENTAS
con el fin de dar a conocer los resultados
de gestión de la vigencia 2021.


TEATRO AUREGUI | 8 ABRIL 2022 | 8:00 A.M.

Transmisión en vivo:
 Facebook: @unipamplona
 Radio: 1.160 A.M., Radio San José de Obozú
 94.9 F.M., Radio Univerciudad de Pamplona

Ley 1757 de 2015 - Artículo 53

PROYECTO EDUCATIVO INSTITUCIONAL

COMPROMISOS FUNDAMENTALES DE LA UNIVERSIDAD



PRINCIPIOS Y VALORES

PRINCIPIOS GENERALES

1. Autonomía
2. Libertad de Cátedra y Aprendizaje
3. Integración Académica-Científica-Investigativa
4. Excelencia Académica y Administrativa
5. La práctica de Valores

PRINCIPIOS ASOCIADOS AL COMPROMISO CON LA EXCELENCIA Y LA CALIDAD

- | | |
|---------------|--------------------------|
| 1. Coherencia | 9. Mejoramiento Continuo |
| 2. Diversidad | 10. Objetividad |
| 3. Eficacia | 11. Pertinencia |
| 4. Eficiencia | 12. Responsabilidad |
| 5. Equidad | 13. Sostenibilidad |
| 6. Identidad | 14. Transparencia |
| 7. Idoneidad | 15. Universalidad |
| 8. Integridad | |

VALORES

1. Excelencia y compromiso
2. Pluralismo
3. Respeto
4. Libertad de Pensamiento
5. Responsabilidad Social
6. Humanismo
7. Participación

PILARES INSTITUCIONALES



CUMPLIMIENTO PILAR 4

EFICIENCIA ADMINISTRATIVA Y FINANCIERA

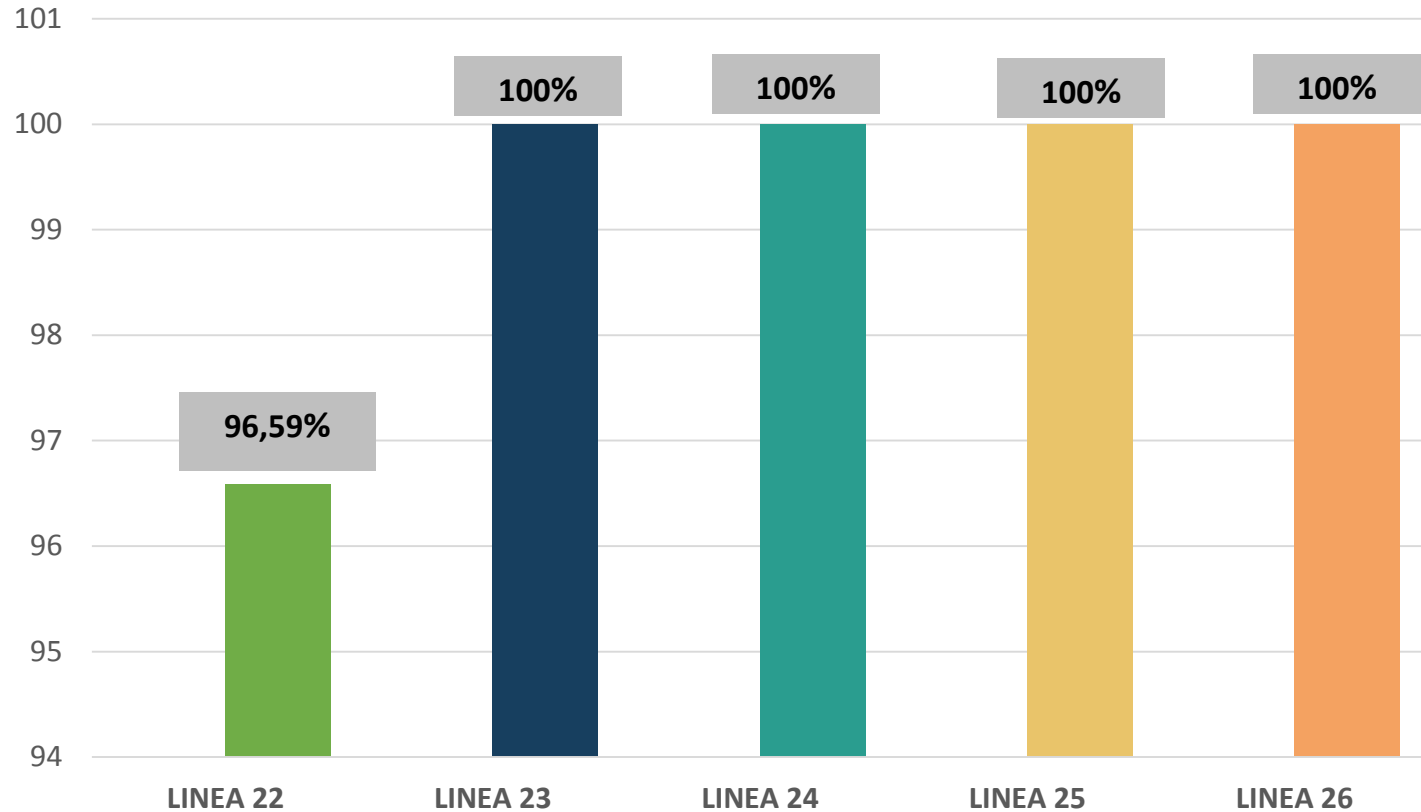
PILAR 4/ EFICIENCIA ADMINISTRATIVA Y FINANCIERA



99.49%
CUMPLIMIENTO

- | | |
|------------------|---|
| Línea 22: | Creación y consolidación de un modelo de gestión organizacional y financiero |
| Línea 23: | Modernización normativa institucional |
| Línea 24: | Fortalecimiento infraestructura física, para la educación, la innovación y la gestión |
| Línea 25: | Fortalecimiento de la infraestructura tecnológica institucional |
| Línea 26: | Desarrollo administrativo permanente |

VIGENCIA 2021

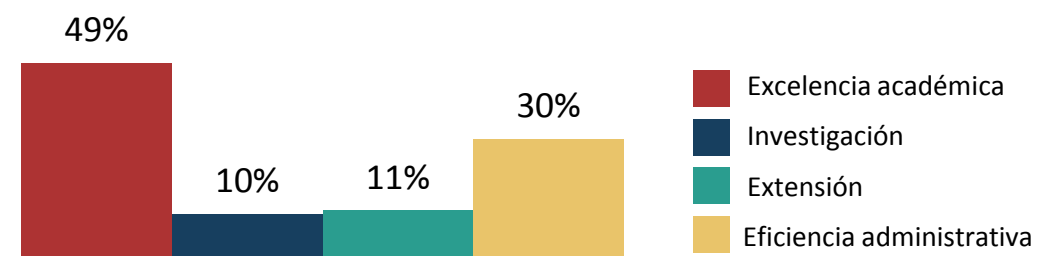


INFORMACIÓN PRESUPUESTAL VIGENCIA 2021

(CIFRAS EN MILLONES DE PESOS)



Transferencias nacionales para funcionamiento	\$ 61.197	34,7%
Recursos propios	\$ 59.910	34,0%
Convenios y contratos	\$ 27.381	15,5%
Transferencias nacionales para inversión	\$ 14.515	8,2%
Transferencias departamentales para inversión	\$ 9.053	5,1%
Pignoración de recursos	\$ 4.261	2,4%



Funcionamiento	\$ 112.277	64.0%
Inversión	\$ 57.328	32.7%
Servicio a la deuda	\$ 5.842	3,3%

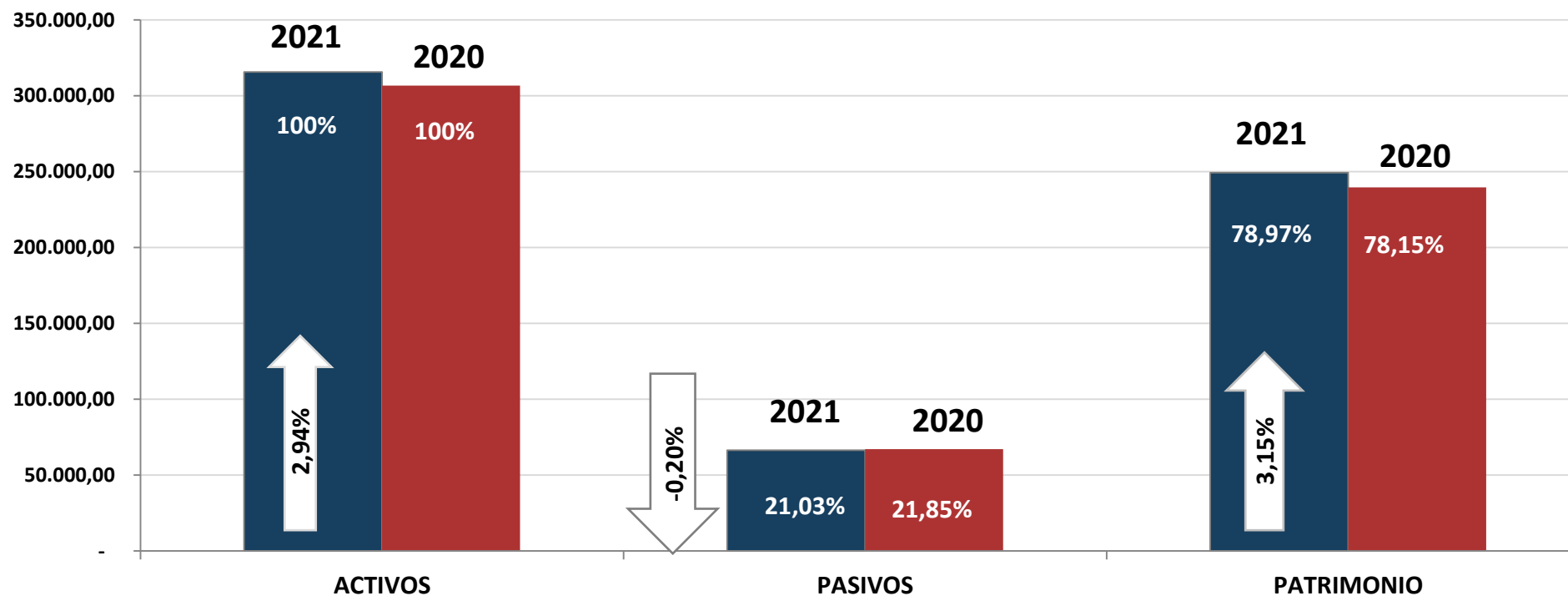


INFORMACIÓN FINANCIERA VIGENCIA 2021

(CIFRAS EN MILLONES DE PESOS)



ACTIVO
\$ 315.649
=
PASIVO
\$ 66.388
+
PATRIMONIO
\$ 249,261

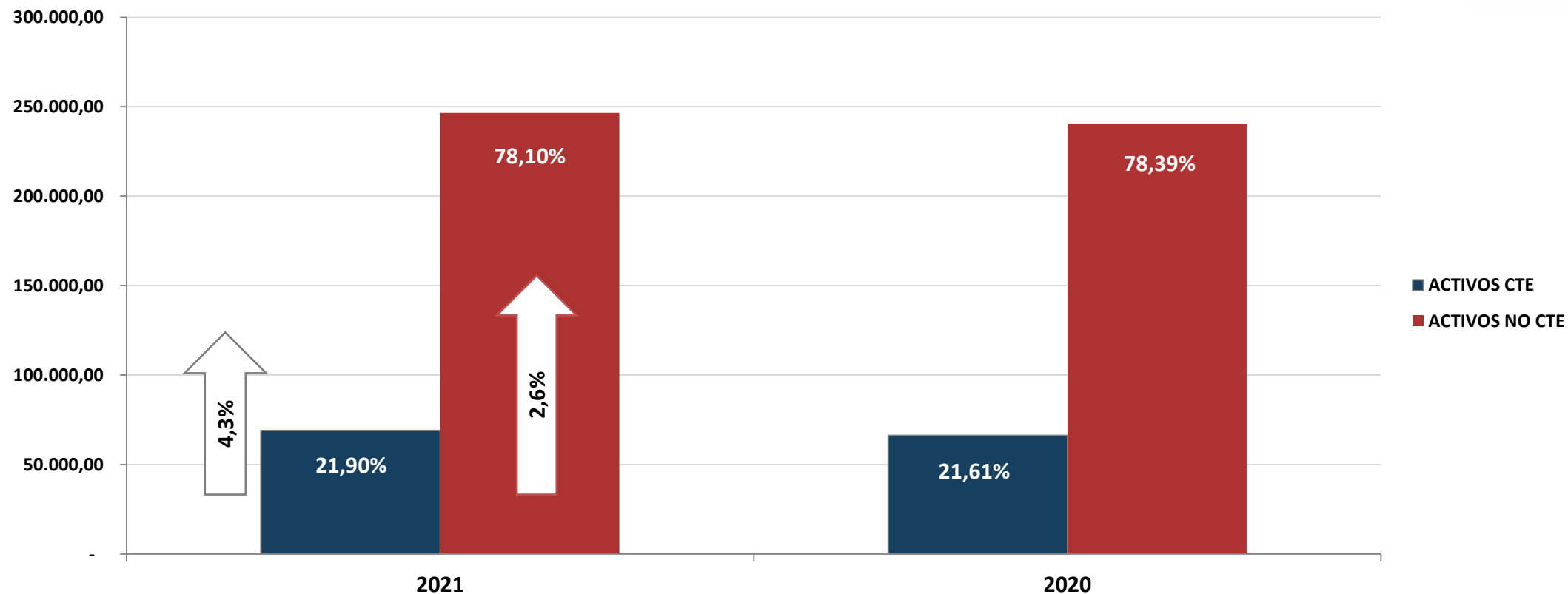


ESTADO DE SITUACIÓN FINANCIERA - COMPARADO				
ELEMENTOS	2021	2020	IMPACTO	%
ACTIVOS	\$ 315.648,61	\$ 306.624,57	\$ 9.024,04	2,94%
PASIVOS	\$ 66.388,00	\$ 67.010,54	\$ -622,54	-0,20%
PATRIMONIO	\$ 249.260,61	\$ 239.614,03	\$ 9.646,58	3,15%



INFORMACIÓN FINANCIERA VIGENCIA 2021

(CIFRAS EN MILLONES DE PESOS)

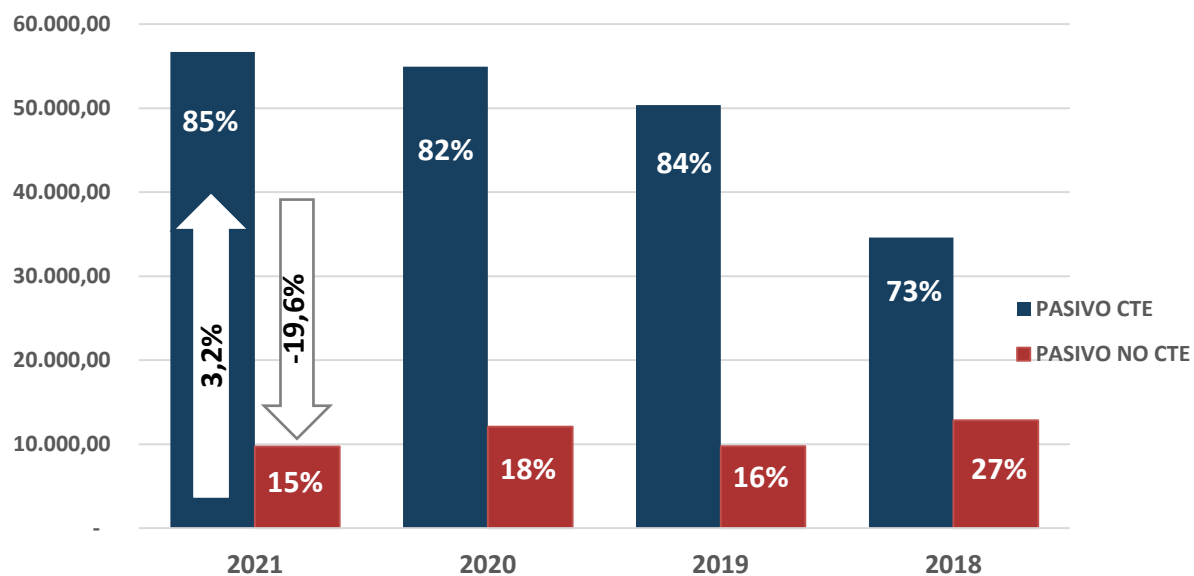


ESTADO DE SITUACIÓN FINANCIERA COMPARADO				
ACTIVOS	2021	2020	IMPACTO	%
ACTIVOS CTE	\$ 69.112,15	\$ 66.263,82	\$ 2.848,33	4,3%
ACTIVOS NO CTE	\$ 246.536,46	\$ 240.360,74	\$ 6.175,72	2,6%
TOTAL ACTIVOS	\$ 315.648,61	\$ 306.624,57	\$ 9.024,04	2,9%



INFORMACIÓN FINANCIERA VIGENCIA 2021

(CIFRAS EN MILLONES DE PESOS)



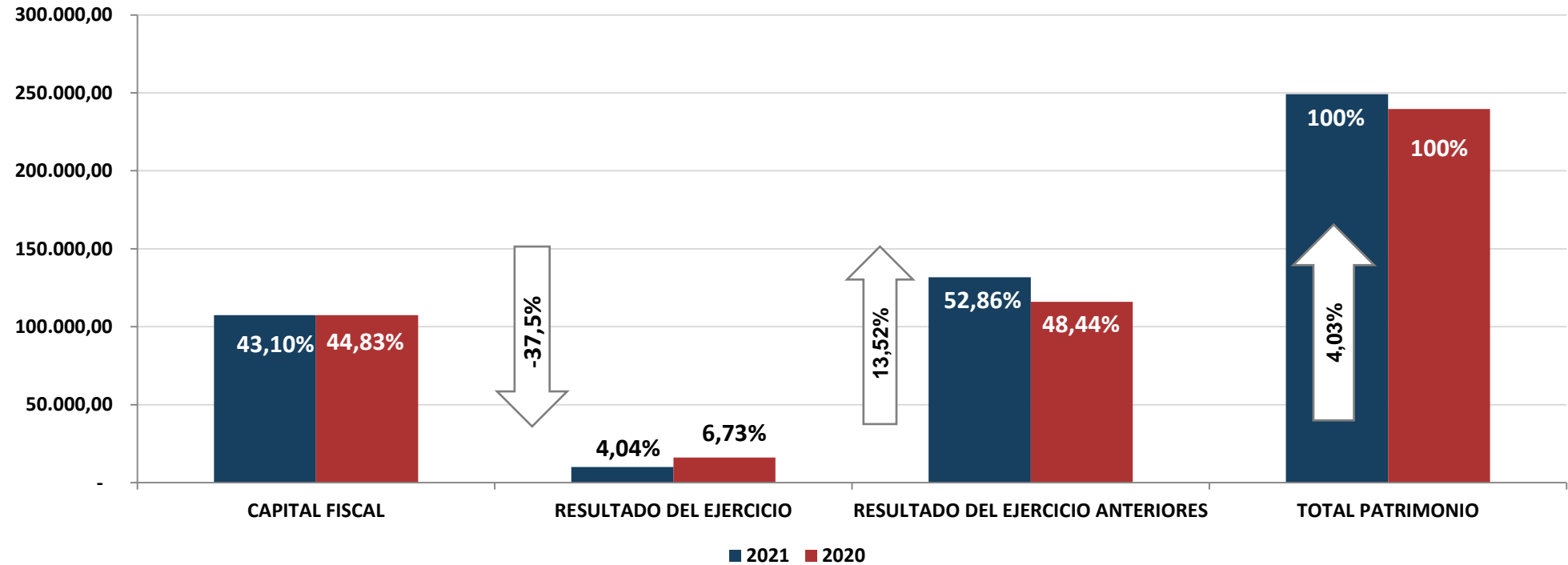
PASIVO CORRIENTE			\$	56.678	100%
CONVENIOS Y CONTRATOS			\$	31.079	55%
RECURSOS RECIBIDOS EN ADMINISTRACIÓN			\$	18.777	33%
ADQUISICIÓN DE BIENES Y SERVICIOS			\$	12.286	22%
FUNCIONAMIENTO			\$	25.599	45%
DESCUENTOS DE NÓMINA			\$	1.995	4%
RETENCIÓN EN LA FUENTE E IMPUESTO DE TIMBRE			\$	978	2%
IMPUESTOS, CONT.Y TASAS P			\$	685	1%
BENEFICIOS A LOS EMPLEADOS A CORTO PLAZO			\$	10.519	19%
ADQUISICIÓN DE BIENES Y SERVICIOS NACIONALES			\$	6.991	12%
FINANCIAMIENTO INTERNO DE CORTO PLAZO			\$	2.403	4%
INGRESOS RECIBIDOS ANTICIPADO			\$	2.028	4%

ESTADO DE SITUACIÓN FINANCIERA COMPARADO

PASIVOS	2021	2020	IMPACTO	%
PASIVO CTE	56.678,09	\$ 54.181,65	\$ 1.754,64	3,2%
PASIVO NO CTE	9.709,90	\$ 12.828,89	\$ -2.377,19	-19,6%
TOTAL PASIVOS	66.388,00	\$ 67.010,54	\$ -622,54	-0,2%

INFORMACIÓN FINANCIERA VIGENCIA 2021

(CIFRAS EN MILLONES DE PESOS)

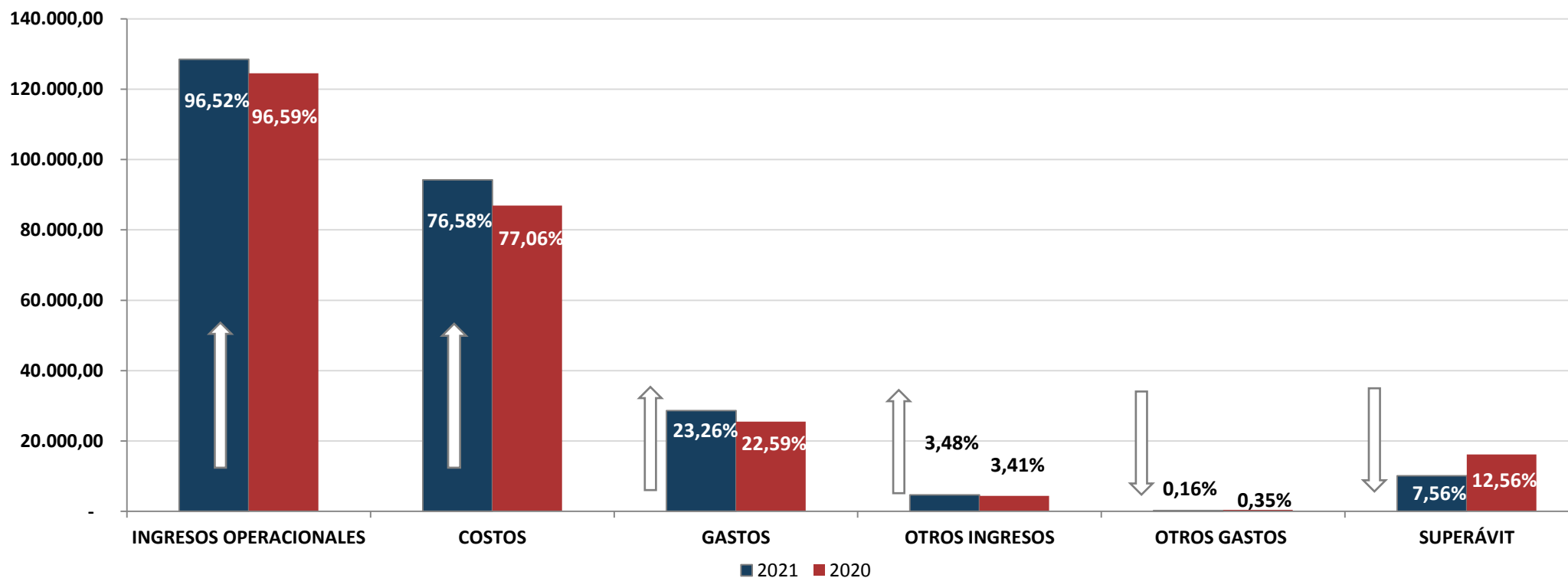


ESTADO DE SITUACIÓN FINANCIERA COMPARADO				
PATRIMONIO	CAPITAL FISCAL	RESULTADO DEL EJERCICIO	RESULTADO DEL EJERCICIO ANTERIORES	TOTAL PATRIMONIO
2021	\$ 107.426,75	\$ 10.072,34	\$ 131.761,51	\$ 249.260,60
2020	\$ 107.426,75	\$ 16.114,89	\$ 116.072,00	\$ 239.613,64
IMPACTO	-	\$ - 6.042,55	\$ 15.689,51	\$ 9.646,96



ESTADO DE RESULTADOS COMPARADO POR AÑO

(CIFRAS EN MILLONES DE PESOS)



ESTADO DE RESULTADOS						
	INGRESOS OPERACIONALES	COSTOS	GASTOS	OTROS INGRESOS	OTROS GASTOS	SUPERÁVIT
2021	\$ 128.525,92	\$ 94.271,44	\$ 28.629,84	\$ 4.640,84	\$ 193,13	\$ 10.072,35
2020	\$ 124.527,96	\$ 86.926,56	\$ 25.488,44	\$ 4.394,09	\$ 392,17	\$ 16.114,89
IMPACTO	\$ 3.997,96	\$ 7.344,88	\$ 3.141,40	\$ 246,75	\$ -199,04	\$ -6.042,54

CUMPLIMIENTO PILAR 3

EXTENSIÓN, INTERNACIONALIZACIÓN Y
DESARROLLO SOCIAL UNIVERSITARIO

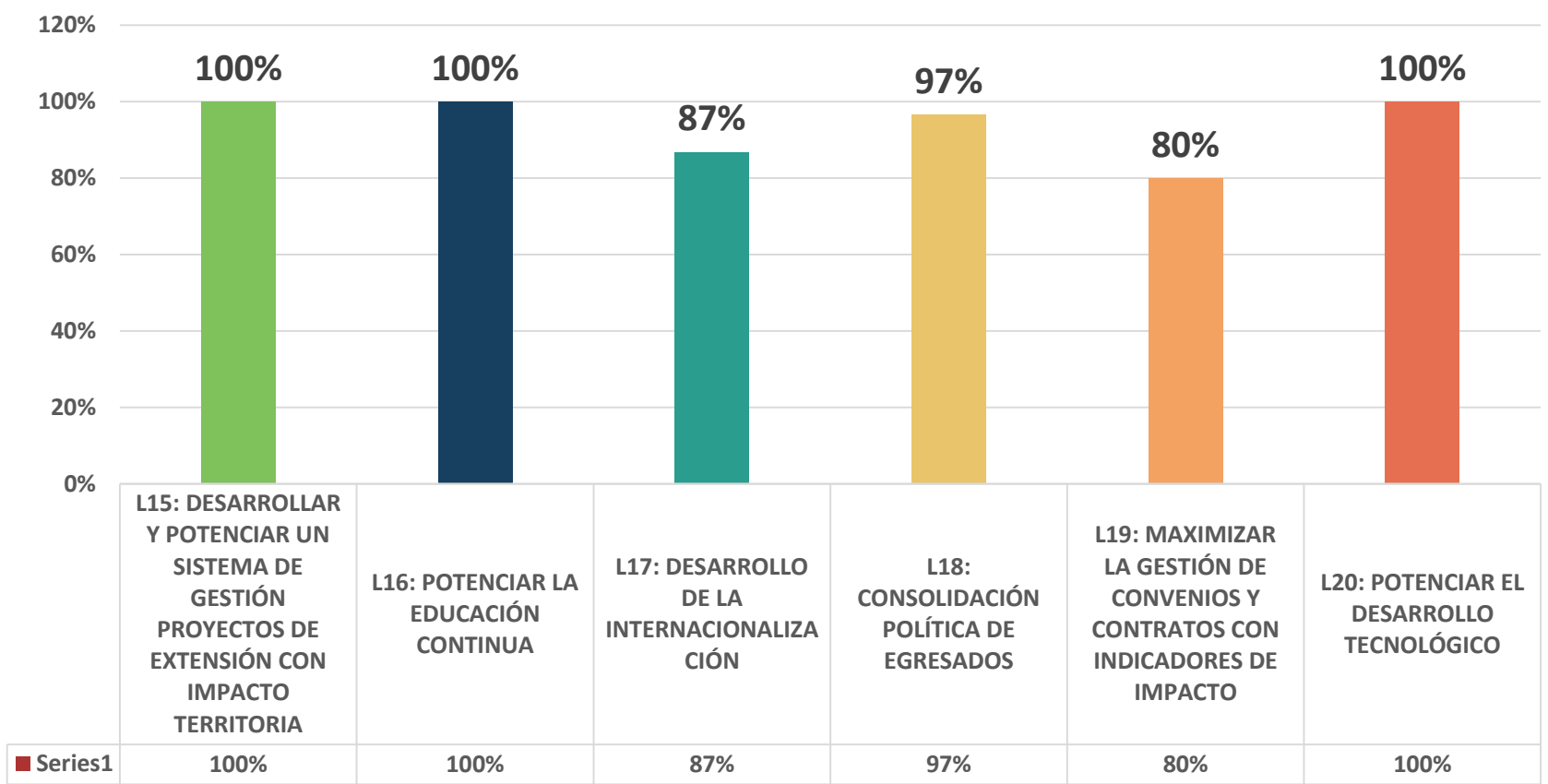


PILAR 3/ EXTENSIÓN, INTERNACIONALIZACIÓN Y DESARROLLO SOCIAL UNIVERSITARIO

INDICADORES VIGENCIA 2021



95.54%
CUMPLIMIENTO



PILAR 3/ EXTENSIÓN, INTERNACIONALIZACIÓN Y DESARROLLO SOCIAL UNIVERSITARIO

LÍNEA 15/ DESARROLLAR Y POTENCIAR UN SISTEMA DE GESTIÓN DE PROYECTOS DE EXTENSIÓN CON IMPACTO TERRITORIAL



100%
CUMPLIMIENTO



NI: 990
Contrato interadministrativo suscrito con la AGENCIA DE DESARROLLO RURAL

3000

9

5 IGUALDAD DE GÉNERO 	8 TRABAJO DECENTE Y CRECIMIENTO ECONÓMICO
TARGET 5-4 	TARGET 8-A
VALUE UNPAID CARE AND PROMOTE SHARED DOMESTIC RESPONSIBILITIES	EQUAL RIGHTS TO ECONOMIC RESOURCES, PROPERTY OWNERSHIP AND FINANCIAL SERVICES

40 PROYECTOS DE EXTENSIÓN 2021-II
NI: 998
ACTIVIDADES DE FORMACIÓN EN ARTES Y CULTURA PARA EL MUNICIPIO DE SAN JOSÉ DE CÚCUTA

90

11 CIUDADES Y COMUNIDADES SOSTENIBLES 	16 PAZ, JUSTICIA E INSTITUCIONES SÓLIDAS
--	---

CEDIMOL
Centro Experimental de Diagnóstico e Investigación Molecular en Enfermedades Parasitarias, Tropicales e Infecciosas
UNIVERSIDAD DE PAMPLONA



CREACIÓN DE DISPOSITIVOS MÉDICO QUIRÚRGICOS MEDIANTE PROTOTIPADO 3D DE PARA ASISTIR PROCEDIMIENTOS EN MEDICINA VETERINARIA.

3 SALUD Y BIENESTAR

TARGET 3-D

IMPROVE EARLY WARNING SYSTEMS FOR GLOBAL HEALTH RISKS

Modelación de los Determinantes Sociales en Salud en las familias vinculadas al proyecto **miPáramo**



PILAR 3/ EXTENSIÓN, INTERNACIONALIZACIÓN Y DESARROLLO SOCIAL UNIVERSITARIO

LÍNEA 16/ POTENCIAR LA EDUCACIÓN CONTINUA



100%
CUMPLIMIENTO



123

TOTAL
EVENTOS

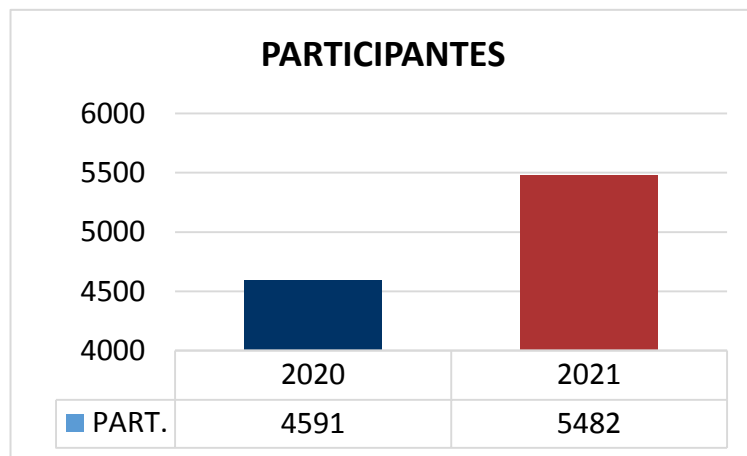
2021



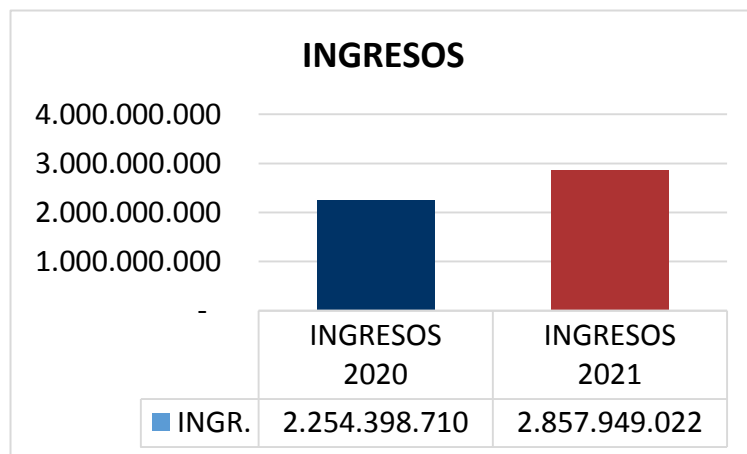
TARGET 4-7



EDUCATION FOR SUSTAINABLE DEVELOPMENT AND GLOBAL CITIZENSHIP



891
PARTICIPANTES



\$603
MILLONES

FACULTAD	EVENTO
F. BÁSICAS	2 JORNADAS 1 ENCUENTRO 1 SIMPOSIO
F. INGENIERÍAS	21 DIPLOMADOS 1 SIMPOSIO
F. SALUD	8 DIPLOMADOS 23 OTROS EVENTOS 8 PRE-MÉDICO
F. ARTES	14 DIPLOMADOS 11 OTROS EVENTOS
F. AGRARIAS	1 JORNADA
F. EDUCACIÓN	2 DIPLOMADOS 5 OTROS EVENTOS 1 CONGRESO
F. ECONÓMICAS	23 DIPLOMADOS 1 ENCUENTRO



PILAR 3/ EXTENSIÓN, INTERNACIONALIZACIÓN Y DESARROLLO SOCIAL UNIVERSITARIO

LÍNEA 17/ DESARROLLO DE LA INTERNACIONALIZACIÓN



86.93%
CUMPLIMIENTO



DOCENTES CAPACITADOS EN UN SEGUNDO IDIOMA

33

8

A1

15

B1

5

B2

5

C

TARGET 4-7



EDUCATION FOR SUSTAINABLE DEVELOPMENT AND GLOBAL CITIZENSHIP

MOVILIDADES INTERNACIONALES PRESENCIALES

DOCENTES		50
ESTUDIANTES		10
ADMINISTRATIVOS		4
TOTAL		64



Estudiantes Universidad Autónoma de Nayarit en México y la Universidad Tecnológica de Bolívar



PILAR 3/ EXTENSIÓN, INTERNACIONALIZACIÓN Y DESARROLLO SOCIAL UNIVERSITARIO

LÍNEA 18/ CONSOLIDACIÓN POLÍTICA DE EGRESADOS



97%
CUMPLIMIENTO



GRADUADOS CON SELLO UNIPAMPLONA

PREGRADO	80.177
POSGRADO	16.877
TOTAL	97.054

57%

43%

3.995
GRADUADOS
2021

TARGET 8-5

FULL EMPLOYMENT AND DECENT WORK WITH EQUAL PAY

APROBACIÓN DEL ACUERDO

Acuerdo N° 043 del 06 de diciembre de 2021

Por el cual se establece la política de apoyo a graduados y se crea el sistema de información, guía y acompañamiento al graduado de la Universidad de Pamplona.



PORTAL DE EXPERIENCIAS DE USUARIO

APP SIGUA

ESCUELA ABIERTA
ESCUELA SAURY THOMAS

PERFIL DE HABILIDADES PERSONALES

BOLSA DE EMPLEO



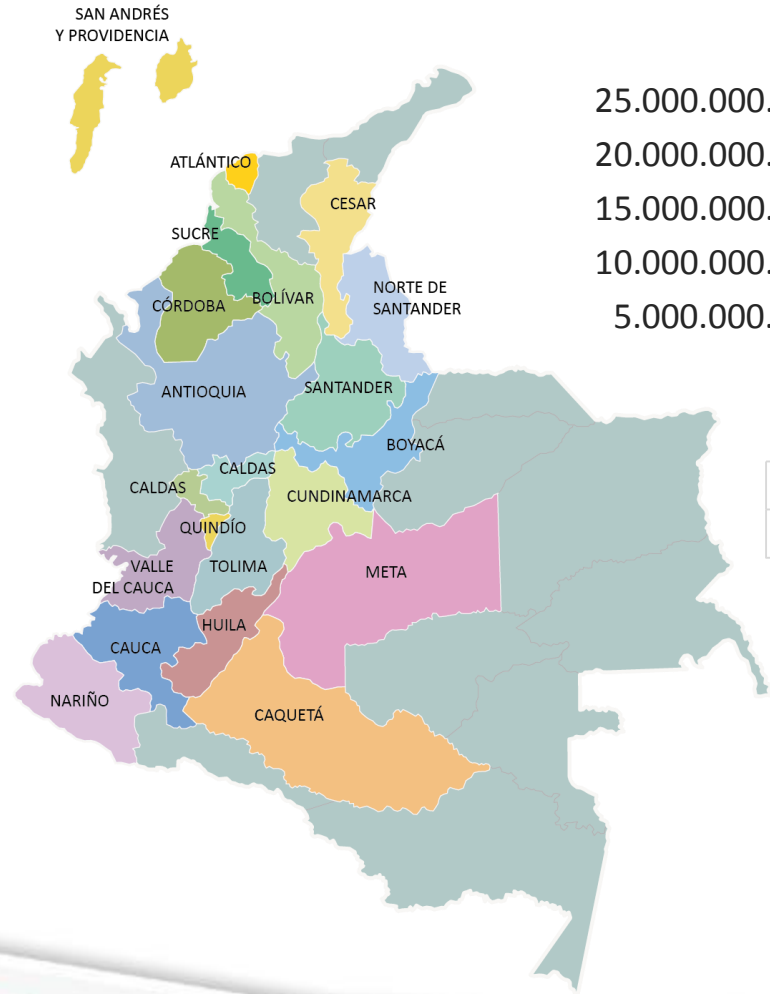
PILAR 3/ EXTENSIÓN, INTERNACIONALIZACIÓN Y DESARROLLO SOCIAL UNIVERSITARIO



80%
CUMPLIMIENTO

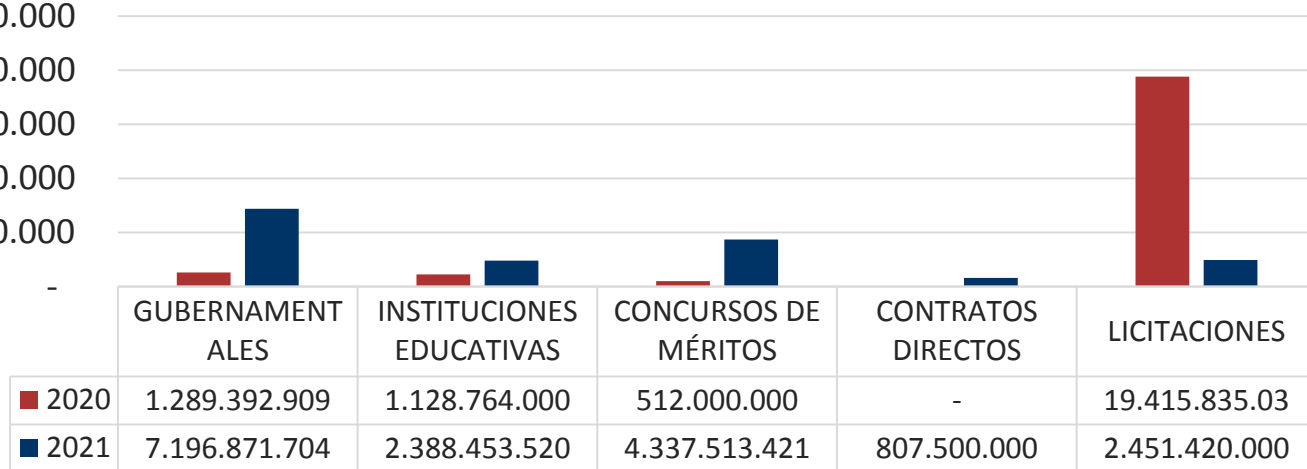


LÍNEA 19/ MAXIMIZAR LA GESTIÓN DE CONVENIOS Y CONTRATOS CON ÍNDICADORES DE IMPACTO



CONVENIOS Y CONTRATOS EJECUTADOS

25.000.000.000
20.000.000.000
15.000.000.000
10.000.000.000
5.000.000.000
-



\$10,839 MILLONES



756
CONTRATACIONES

8 TRABAJO DECENTE Y CRECIMIENTO ECONÓMICO



PILAR 3/ EXTENSIÓN, INTERNACIONALIZACIÓN Y DESARROLLO SOCIAL UNIVERSITARIO

LÍNEA 20/ POTENCIAR EL DESARROLLO TECNOLÓGICO



100%
CUMPLIMIENTO



CUMPLIMIENTO A LA META ESTABLECIDA DEL 10% DEL PLAN ESTRATÉGICO DE DESARROLLO TECNOLÓGICO (PEDT)



CAPACITACIONES

8
PERSONAS



1.	MONGODB
2.	INICIOS BASES DE DATOS NOSQL
3.	CREACION DE CONTENIDOS DIGITALES
4.	PROGRAMACIÓN CON JAVASCRIPT
5.	GESTIÓN DE PROYECTOS CON METODOLOGÍAS AGILES Y ENFOQUES LEAN
6.	ADMINISTRACION DOCUMENTAL EN EL ENTORNO LABORAL
7.	MANEJO DE HERRAMIENTAS MICROSOFT OFFICE: WORD, DISEÑO WEB CON HTML5 + CSS.

10
PERSONAS



ORACLE - DATABASE - APPLIANCE





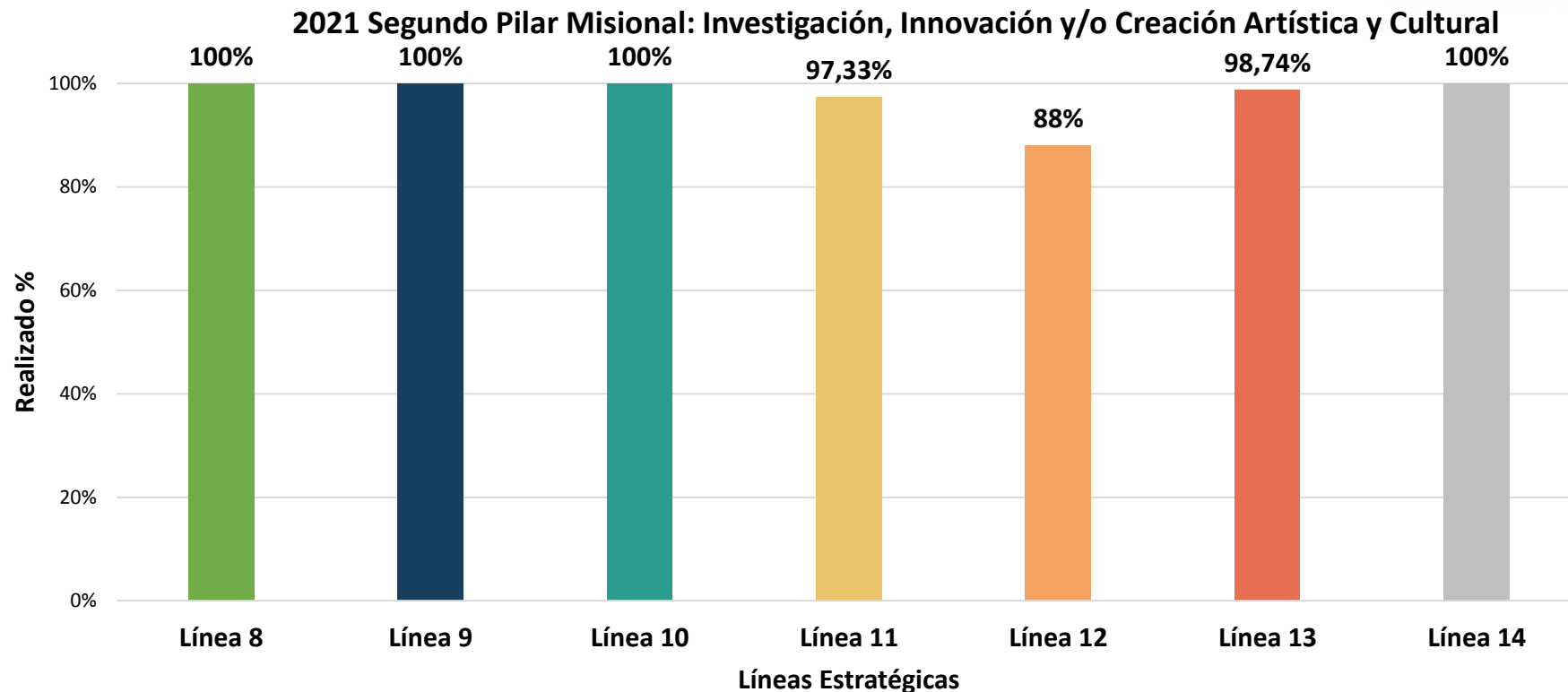
CUMPLIMIENTO PILAR 2

INVESTIGACIÓN, INNOVACIÓN Y/O CREACIÓN
ARTÍSTICA Y CULTURAL

PILAR 2/ INVESTIGACIÓN, INNOVACIÓN Y/O CREACIÓN ARTÍSTICA Y CULTURAL



98.28%
CUMPLIMIENTO



Línea 8:	Potencializar un modelo de gestión e investigación con impacto territorial
Línea 9:	Grupos de investigación consolidados y categorizados
Línea 10:	Creación y fortalecimiento de redes y centros de investigación
Línea 11:	Potenciar la divulgación de la producción científica y/o creación artística y cultural

Línea 12:	Impulsar la transferencia de la investigación e innovación
Línea 13:	Impulsar la investigación formativa
Línea 14:	Promover la movilidad y el intercambio con fines investigativos

PILAR 2/ INVESTIGACIÓN, INNOVACIÓN Y/O CREACIÓN ARTÍSTICA Y CULTURAL



100%
CUMPLIMIENTO



LÍNEA 8/ POTENCIALIZAR UN MODELO DE GESTIÓN E INVESTIGACIÓN CON IMPACTO TERRITORIAL

ACTIVIDADES PARA EL DIAGNÓSTICO DEL MODELO DE GESTIÓN

- * Estudio de los modelos de gestión de diferentes instituciones.
- * **FORO:** De la investigación universitaria a la generación de modelos de negocio.



CONVOCATORIA INTERNA BANCO DE PROYECTOS 2021

162 Propuestas → 118 Proyectos Aprobados

PROYECTOS EN EJECUCIÓN

- 6 Proyectos del SGR
- 3 Proyectos Unión Europea
- 2 Proyectos con Minciencias
- 4 Proyectos con entidades externas

PROYECTOS APROBADOS

2 Proyectos Aprobados SGR:

- Norte de Santander y Boyacá

3 Proyectos Aprobados Minciencias:

- Jóvenes investigadores.
- Proyecto Convocatoria 896 Fortalecimiento de Capacidades Regionales de Investigación en Salud
- Proyecto Colección de Herbario Hecasa

ALIADOS



Actor reconocido por Minciencias



7
CONFERENCISTAS
EXTERNOS



PILAR 2/ INVESTIGACIÓN, INNOVACIÓN Y/O CREACIÓN ARTÍSTICA Y CULTURAL



100%
CUMPLIMIENTO



LÍNEA 9/ GRUPOS DE INVESTIGACIÓN CONSOLIDADOS Y CATEGORIZADOS

NUESTRO PROFE LEONIDEZ TE PUEDE ORIENTAR



GUÍA PARA INGRESAR AL APLICATIVO CVLAC



MANUAL DEL APLICATIVO GRUPLAC



Guía de Registro en el CvLAC de artículos en revistas...



LIBROS RESULTADO DE INVESTIGACIÓN Y...

PREPARACIÓN CONVOCATORIA 894:

Convocatoria nacional para el reconocimiento y medición de grupos de investigación, desarrollo tecnológico o de innovación y para el reconocimiento de investigadores del Sistema Nacional de Ciencia, Tecnología e Innovación - SNCTI 2021

N°	FACULTAD	N° GRUPOS AVALADOS	INVESTIGADORES AVALADOS
1	Artes y Humanidades	8	114
2	Ciencias Agrarias	3	57
3	Ciencias Básicas	18	156
4	Económicas y Empresariales	5	49
5	Ciencias de la Educación	8	117
6	Ingenierías y Arquitectura	23	268
7	Salud	9	103
	TOTAL	74	864

Link:

http://www.unipamplona.edu.co/unipamplona/portallG/home_10/recursos/2021/pagina_contenido/19022021/manuales_tutoriales_minciencia.jsp



Resultados finales
martes 24 mayo 2022



PILAR 2/ INVESTIGACIÓN, INNOVACIÓN Y/O CREACIÓN ARTÍSTICA Y CULTURAL



100%
CUMPLIMIENTO



LÍNEA 10/ CREACIÓN Y FORTALECIMIENTO DE REDES Y CENTROS DE INVESTIGACIÓN

ACTIVIDADES REALIZADAS POR LOS 3 CENTROS:



CIADTI

Se ejecuto diferentes convenios interadministrativos y proyectos de desarrollo tecnológico institucionales: 15 instituciones de educación superior.

CIDTSA:

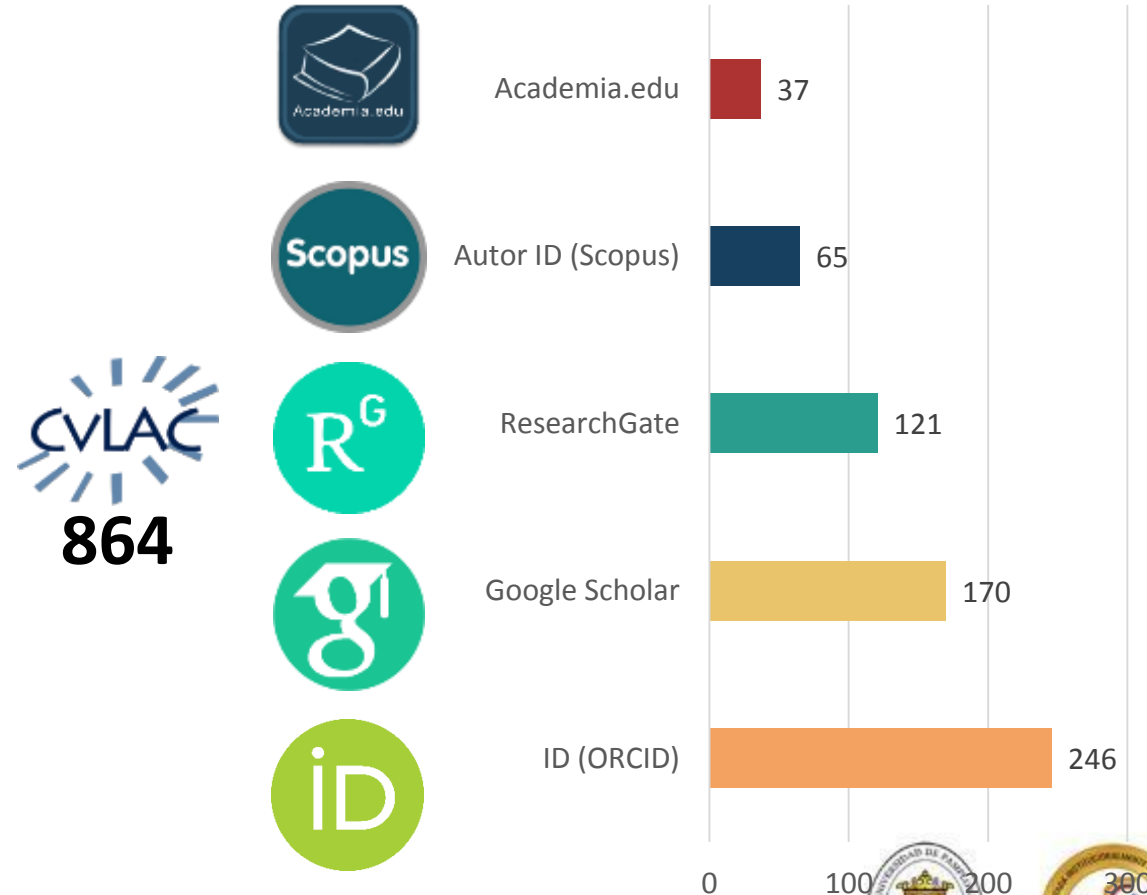
Se realizo capacitaciones a profesionales de diferentes instituciones de salud.

CEDIMOL

Apoyo administrativo para la consecución de recursos financieros en convocatorias SGR y Minciencias.

Contribuyo a la prevención y diagnóstico de enfermedades infecciosas y parasitarias (COVID, Dengue, otras) en la región.

INVESTIGADORES CON REDES SOCIALES ACADÉMICAS Y CVLAC:



PILAR 2/ INVESTIGACIÓN, INNOVACIÓN Y/O CREACIÓN ARTÍSTICA Y CULTURAL



97%
CUMPLIMIENTO



LÍNEA 11/ POTENCIAR LA DIVULGACIÓN DE LA PRODUCCIÓN CIENTÍFICA Y/O CREACIÓN ARTÍSTICA Y CULTURAL

📅 08 DE OCTUBRE DE 2021

SEGUNDA FERIA DEL LIBRO UNIPAMPLONA

“EL LIBRO: PORTAVOZ DE LA CIENCIA Y LA TECNOLOGÍA”



Conversatorios y presentación (presenciales y virtuales) de **25 libros de Escritores Colombianos y Venezolanos**

PRESENTACIÓN OFICIAL DEL SELLO EDITORIAL UNIVERSIDAD DE PAMPLONA

📅 29 DE NOVIEMBRE DE 2021



La Universidad de Pamplona y la Vicerrectoría de Investigaciones en el marco de la celebración de los 61 años de historia, realizaron la **presentación oficial del Sello Editorial Universidad de Pamplona** en las instalaciones de la Casa Águeda Gallardo de Villamizar.

8 LIBROS PUBLICADOS 2021



PILAR 2/ INVESTIGACIÓN, INNOVACIÓN Y/O CREACIÓN ARTÍSTICA Y CULTURAL



88%
CUMPLIMIENTO



LÍNEA 12/ IMPULSAR LA TRANSFERENCIA DE LA INVESTIGACIÓN E INNOVACIÓN

APOYO FINANCIERO PARA EL ESTUDIO DE LA INVENCION ANTE LA SUPERINTENDENCIA DE INDUSTRIA Y COMERCIO.

NÚMERO DE CONTRATO	INVENCION	CONTRATO FIRMADO
No. 80740-755-2020	Bebida alcohólica fermentada tipo vino dulce, sin saborizantes, a partir de un mosto de lactosuero dulce desproteínizado, hidrolizado y suplementado.	30/03/2021
No. 80740-764-2020	Dispositivo de desorción térmica adaptable a tubos preconcentradores	27/09/2021
No. 80740-765-2020	Dispositivo automatizado para la medición de la fuerza muscular isométrica	27/09/2021
No. 80740-792-2020	Mesa ergonómica automatizado para paciente en condición de discapacidad física de focomelia	27/09/2021
No. 80740-791-2020	Dispositivo para la parametrización de biopotenciales cerebrales basados en instrumentación biomédica usando protocolo USB	27/09/2021

“SÁCALE JUGO A TU PATENTE” 3.0 - De la invención a la innovación

Promover la explotación, comercialización y transferencia de las invenciones protegidas o en proceso de protección por patente.

	FECHA	RESULTADO NACIONAL	UNIVERSIDAD DE PAMPLONA
APERTURA	01 de octubre de 2021		
CIERRE	29 de octubre de 2021		
RESULTADO	12 de noviembre de 2021	75	2
PRIMERA ETAPA: FORMACIÓN Taller teórico / práctico	15 de noviembre al 03 de diciembre de 2021		<ul style="list-style-type: none"> DISPOSITIVO DE CONVERSIÓN CD/CA MULTINIVEL EN CASCADA RECONFIGURABLE CON OPTIMIZACIÓN DE ARMÓNICOS. MÉTODO DE RETARDO POSTCOSECHA DE LA MADURACIÓN ORGANOLÉPTICA DEL TOMATE VARIEDAD MILANO.



PILAR 2/ INVESTIGACIÓN, INNOVACIÓN Y/O CREACIÓN ARTÍSTICA Y CULTURAL

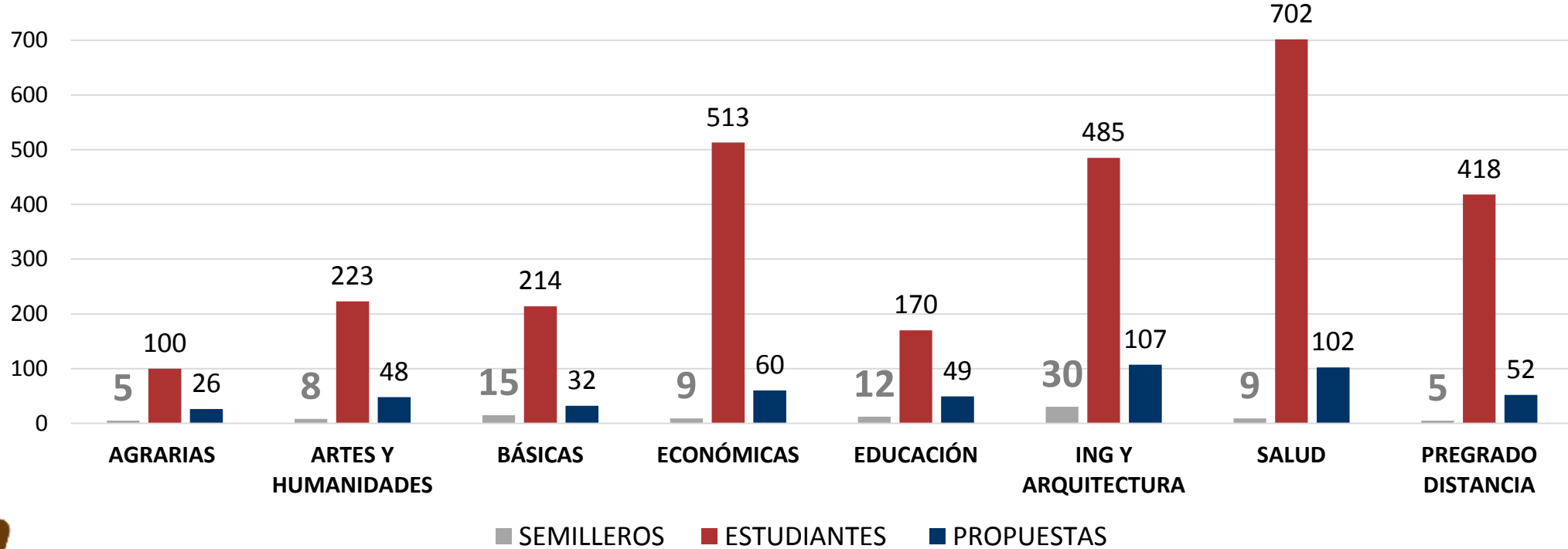


98%
CUMPLIMIENTO



LÍNEA 13/ IMPULSAR LA INVESTIGACIÓN FORMATIVA

DISTRIBUCIÓN DE SEMILLEROS DE INVESTIGACIÓN



93
Semilleros

2.825 Estudiantes
476 Propuestas



PILAR 2/ INVESTIGACIÓN, INNOVACIÓN Y/O CREACIÓN ARTÍSTICA Y CULTURAL

LÍNEA 14/ PROMOVER LA MOVILIDAD Y EL INTERCAMBIO CON FINES INVESTIGATIVOS



100%
CUMPLIMIENTO



MOVILIDADES ESTUDIANTES

3 Presentaciones en Congresos Científicos (Virtuales)

53 Participaciones en REDCOLSI Departamental (Virtuales)

3 Estancias Internacionales (Presenciales)



MOVILIDADES DOCENTES

6 Presentaciones en Congresos Científicos (Virtuales)

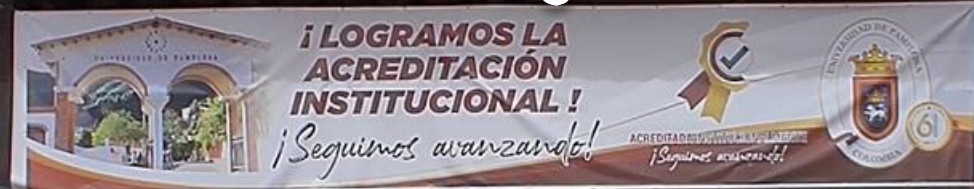
7 Estancias Internacionales (Presenciales)





¡Seguimos avanzando!

INSTITUCIÓN ACREDITADA



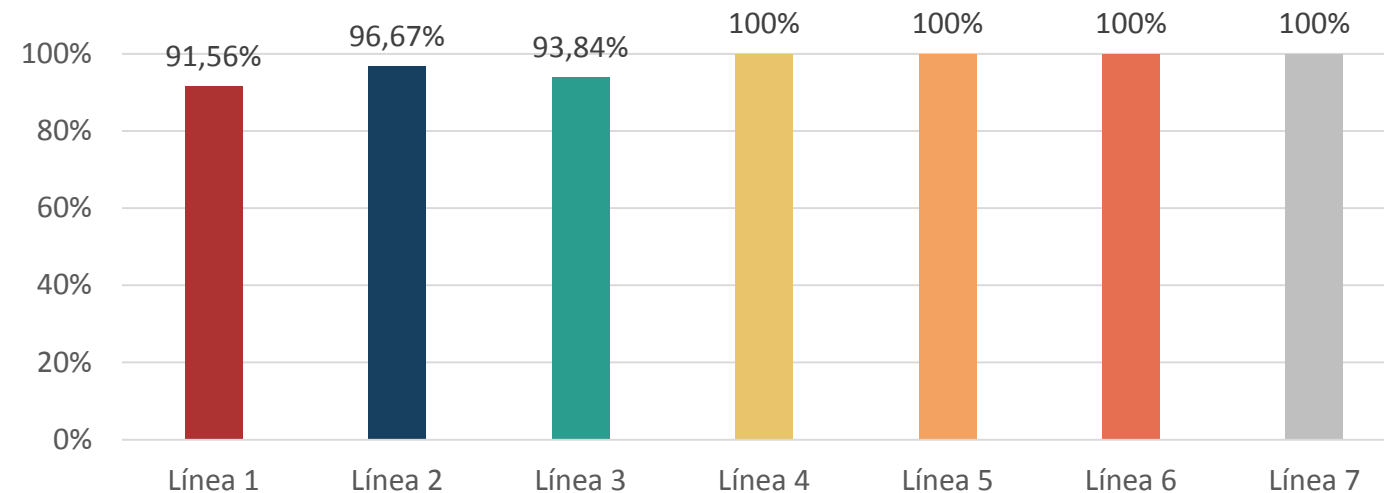
CUMPLIMIENTO PILAR 1

DOCENCIA Y EXCELENCIA ACADÉMICA

PILAR 1/ DOCENCIA Y EXCELENCIA ACADÉMICA



1	Acreditación institucional en alta calidad.
2	18 programas con promedio superior a la media nacional Saber Pro.
3	1.143 docentes capacitados en el uso de herramientas tecnológicas.
4	784 docentes participaron en los espacios del programa de Desarrollo Humano Profesoral.
5	Creación del plan de fortalecimiento y apropiación de herramientas TIC.
6	Diseño del modelo de campus digital de la Universidad de Pamplona
7	Oferta de 7 programas en modalidad distancia o virtual.
8	Seguimiento de los estudiantes cubiertos por la Política de Estado Gratuidad.
9	Creación el plan de monitoreo y control del sistema de alertas tempranas.



Línea 1:	Acreditación Institucional
Línea 2:	Capacitación y certificación profesoral
Línea 3:	Potenciar el desarrollo humano estudiantil para la permanencia, baja deserción y graduación
Línea 4:	Consolidación de la educación posgradual
Línea 5:	Fortalecimiento de la educación a distancia y virtual
Línea 6:	Fomento a la transformación digital de la Academia
Línea 7:	Desarrollo docente permanente




97.48%
CUMPLIMIENTO



PILAR 1/ DOCENCIA Y EXCELENCIA ACADÉMICA

LÍNEA 1/ ACREDITACIÓN INSTITUCIONAL



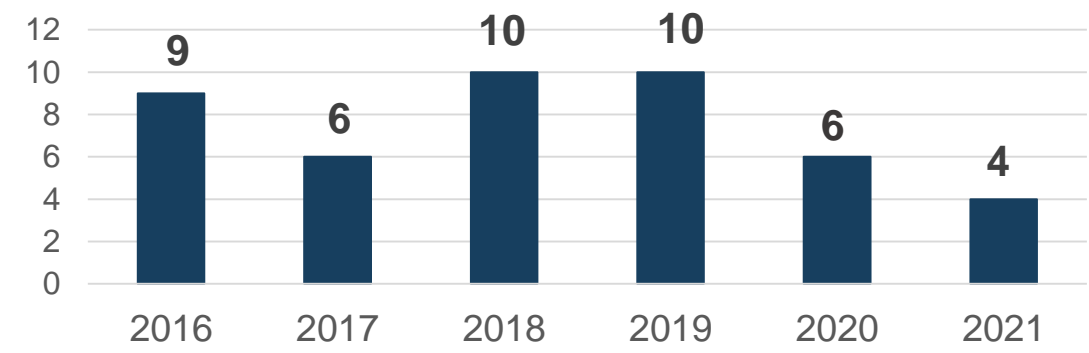
MINISTERIO DE EDUCACIÓN NACIONAL
RESOLUCIÓN No.
018143 27 SEP 2021
 «Por medio de la cual se otorga la Acreditación Institucional en Alta Calidad a la Universidad de Pamplona con lugar de desarrollo en Pamplona - Norte de Santander»



RESULTADOS PRUEBA SABER PRO



PROCESOS DE MODERNIZACIÓN



72,09%
 Del total de programas académicos



PILAR 1/ DOCENCIA Y EXCELENCIA ACADÉMICA

LÍNEA 2/ CAPACITACIÓN Y CERTIFICACIÓN PROFESORAL

85 DOCENTES CON DESCUENTOS EN MATRICULA FINANCIERA EN ESTUDIOS DE POSGRADOS.

TIPO INCENTIVO	CANTIDAD DOCENTES BENEFICIARIOS INCENTIVO 2021
DESCUENTO 30% DOCENTES TC, TCO Y HC	84
DESCUENTO 80% DOCENTES - MTC	1
Total	85



10
Docentes de
carrera en
**COMISIÓN DE
ESTUDIO.**

LÍNEA 3/ POTENCIAR EL DESARROLLO HUMANO ESTUDIANTIL PARA LA PERMANENCIA BAJA DESERCIÓN Y GRADUACIÓN

POLÍTICA DE ESTADO GRATUIDAD




PILAR 1/ DOCENCIA Y EXCELENCIA ACADÉMICA

LÍNEA 4/ CONSOLIDACIÓN DE LA EDUCACIÓN POS GRADUAL

MOVILIDADES INTERNACIONALES PROGRAMA DE POSGRADOS

CIUDAD	INVESTIGADOR	PROGRAMA	PROYECTO
Upsala, Suecia	Jennifer Katherine Carrillo Gómez	Doctorado en Automática	Proyecto CANLEISH
Upsala, Suecia	Albeiro Bautista Rondón	Maestría en Controles Industriales	Proyecto CANLEISH



Fuente: Vicerrectoría Académica (2021)



LÍNEA 5/ FORTALECIMIENTO DE LA EDUCACIÓN A DISTANCIA Y VIRTUAL

7 PROGRAMAS EN MODALIDAD DIFERENTE A LA PRESENCIAL

- Administración a distancia.
- Contaduría Pública a distancia.
- Economía a distancia.
- Licenciatura en Educación Física, Recreación y Deportes a distancia.
- Maestría en Educación Virtual.
- Maestría en Administración a distancia.
- Maestría en Ciencias Económicas y Empresariales a distancia.

1 Ejecución de la Primera Fase del **Modelo de Fortalecimiento de los Centros de Educación a Distancia.**



2 Ejecución de la Primera Fase del **Modelo Para Potencializar la Unidad Coordinadora de Estudios a Distancia y Virtual.**



PILAR 1/ DOCENCIA Y EXCELENCIA ACADÉMICA

LÍNEA 6/ FOMENTO A LA TRASFORMACIÓN DIGITAL DE LA ACADEMIA

DIPLOMADO EN DOCENCIA UNIVERSITARIA MEDIADA POR LAS TIC



Metodología : Virtual.

Duración: 120 horas

Dirigido: Docentes Universidad de Pamplona

Fecha de inicio: **9 de febrero de 2021**

Fecha de finalización: **27 de febrero de 2021**

490 DOCENTES
Inscritos




LÍNEA 7/ DESARROLLO DOCENTE PERMANENTE

CONVOCATORIA PARA LA VINCULACIÓN DE NUEVOS DOCENTES DE CARRERA



DERECHOS HUMANOS Y PAZ



3.830

ASPIRANTES

13 marzo 2020
Listado definitivo de aspirantes

79

PERSONAS
OBTIENEN LAS
PLAZAS DENTRO
DEL CONCURSO

21

PLAZAS
DESIERTAS
PROXIMO
CONCURSO



CUMPLIMIENTO DE LOS OBJETIVOS DE DESARROLLO SOSTENIBLE EN LA UNIVERSIDAD DE PAMPLONA



OBJETIVOS DE DESARROLLO SOSTENIBLE



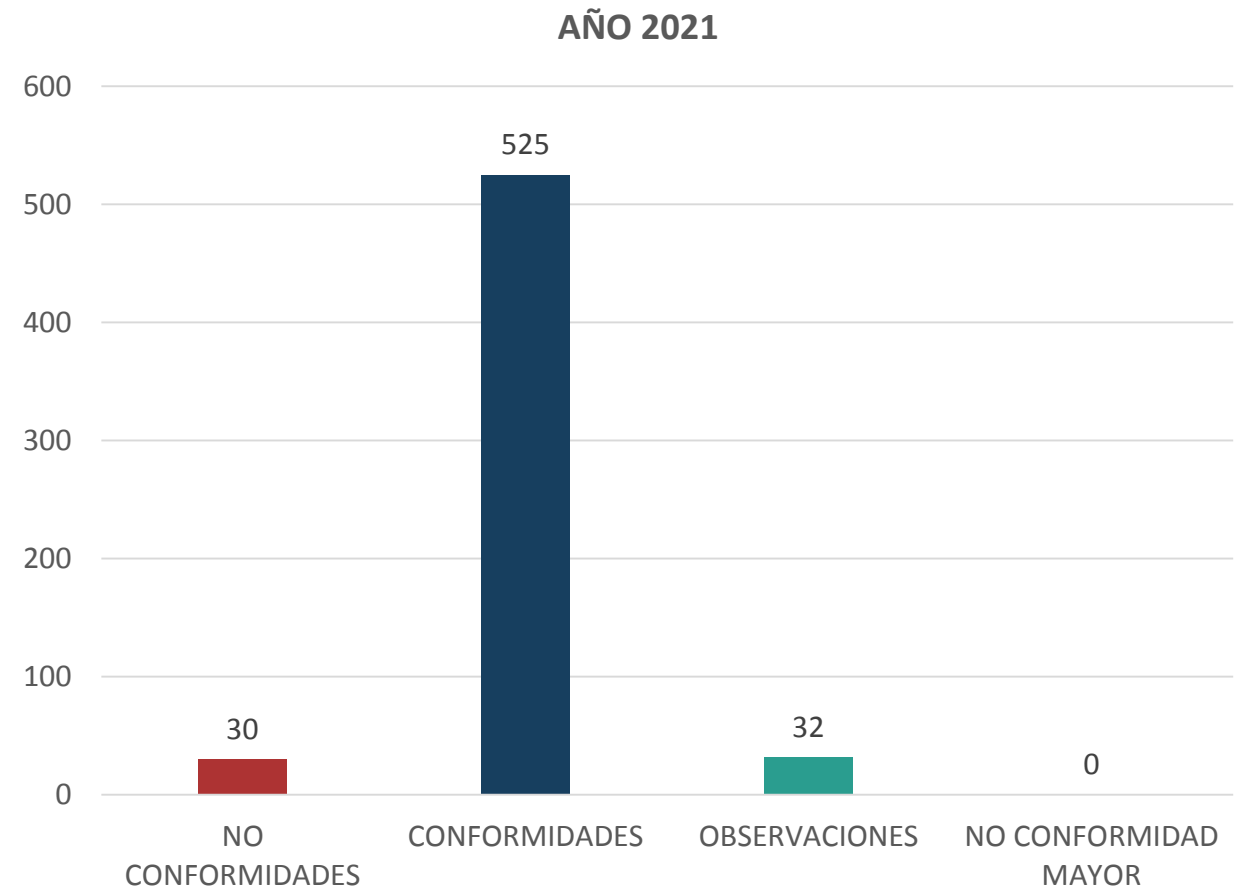
CONTROL INTERNO DE GESTIÓN

AUDITORÍA INTERNA

Durante el periodo comprendido del 11 de octubre al 18 de noviembre del año 2021, se llevó a cabo de manera satisfactoria el proceso de Auditoría Interna, desarrollado por parte del grupo de 31 auditores formados de nuestra Institución, obteniendo los siguientes resultados:

AÑO 2021		
NO CONFORMIDADES	CONFORMIDADES	OBSERVACIONES
30	525	32
5.11%	89.43%	5.45%

Procesos Auditados: 32



GESTIÓN DEL RIESGO INSTITUCIONAL

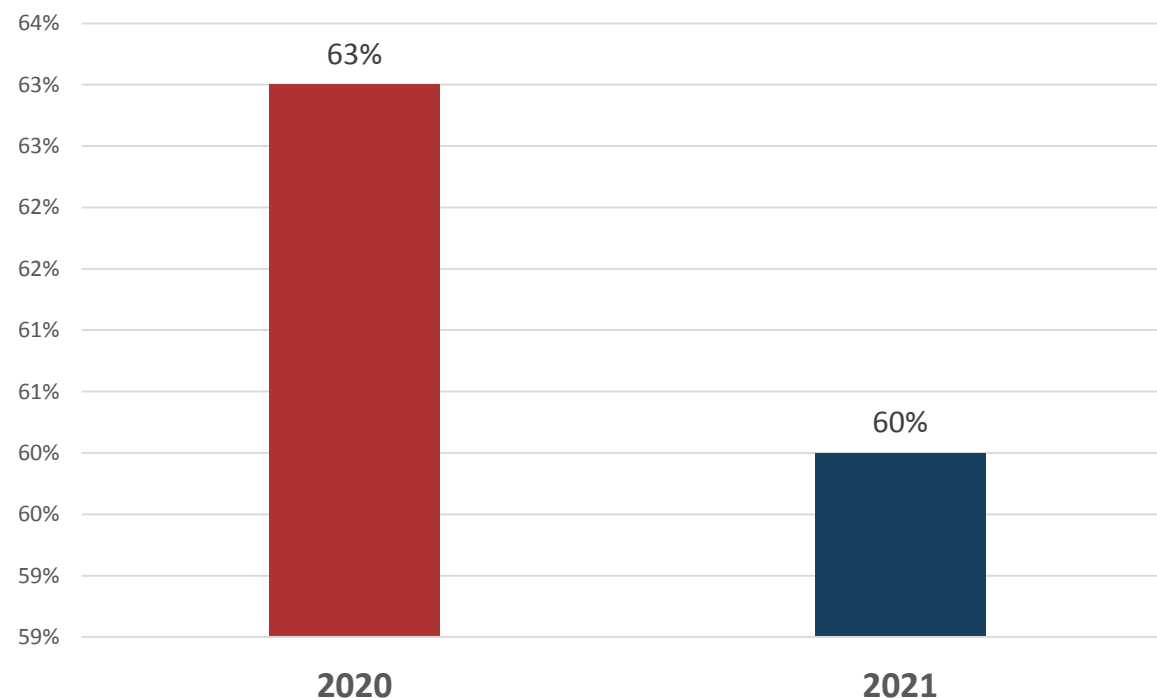
Se realizó de manera cuatrimestral y dentro de los términos establecidos por la normatividad externa el seguimiento y evaluación a los Mapas de Riesgo y Plan Anticorrupción y de Atención al Ciudadano, obteniendo los siguientes resultados:

TIPO DE VALORACIÓN DE LOS RIESGOS	TOTAL DE CONTROLES (acciones para mitigar riesgos)	CONTROLES EJECUTADOS	CONTROLES EN EJECUCIÓN O NO EJECUTADOS
EXTREMA	2	2	
ALTA	2	1	1
MODERADA	14	7	7
BAJO	42	26	16
TOTAL DE CONTROLES	60	36	24

PORCENTAJE DE CUMPLIMIENTO DE LOS CONTROLES (acciones para mitigar riesgos)

60%

PORCENTAJE DE CUMPLIMIENTO DE LOS CONTROLES COMPARATIVO 2020- 2021



RELACIÓN CON ENTES EXTERNO

Contraloría General de la República:

- Consolidado Cuenta Anual - Sistema de Rendición Electrónica de la Cuenta e Informes – SIRECI (28 de febrero 2021)
- Obras inconclusas – SIRECI (Mensual)
- Informe acciones de repetición – SIRECI (Semestral)
- Informe delitos contra la administración pública – SIRECI (Semestral)

Contaduría General de la Nación:

- Control Interno Contable (28 de febrero 2021)
- Personal y Costos - (28 de marzo 2021)

CONTROL INTERNO DE GESTIÓN

Auditoría General de la República:

- Cuenta Anual - SIA Contralorías (Sistema Integral de Auditoría) - (28 de febrero 2021)
- Contratación- SIA OBSERVA (1 vez al mes)
- Servicio a la Deuda y las Fiducias – SIA (10 de cada mes)

Departamento Administrativo de la Función Pública:

- Estado de Sistema de Control Interno (semestral)
- Avance Implementación del Modelo Estándar de Control Interno – FURAG (28 de febrero 2021)

RELACIÓN CON ENTES EXTERNO

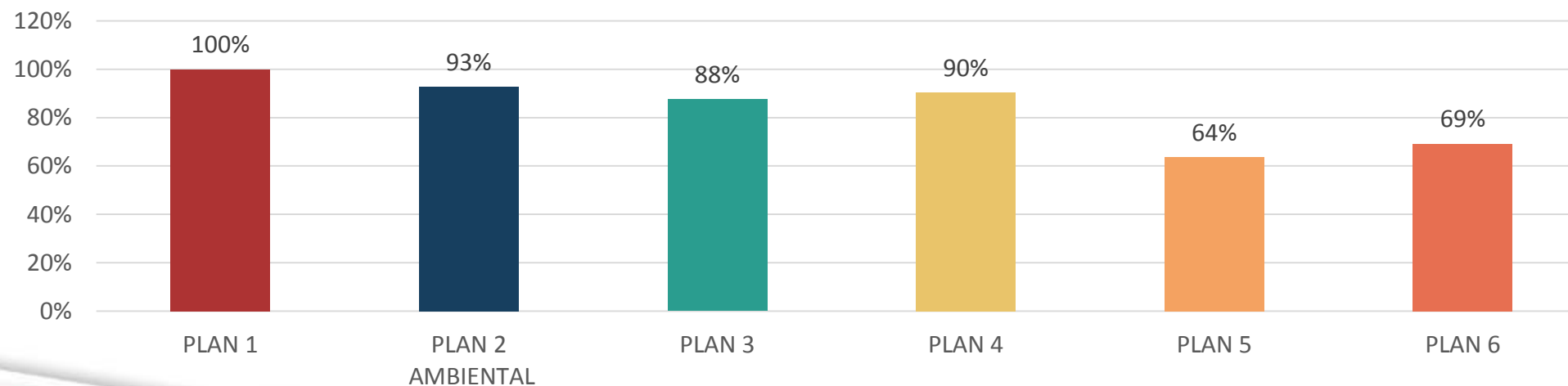
Con el fin de verificar el cumplimiento de los procedimientos establecidos y de la normatividad interna y externa aplicable, se ejecutaron entre otras, las siguientes evaluaciones con los resultados correspondientes:

1	Evaluación Admitidos I y II semestre
2	Evaluación Arqueos de Caja Menor
3	Evaluación Contratación SIA Observa
4	Evaluación al Cumplimiento de la Matriz del Índice de Transparencia y Acceso a la Información – ITA
5	Evaluación Plan Anticorrupción y de Atención al Ciudadano de la Vigencia 2021
6	Evaluación Cuentas por pagar
7	Evaluación Control Interno Contable
8	Evaluación Nómina del personal Administrativo

RELACIÓN CON ENTES EXTERNOS

PLANES DE MEJORAMIENTO	TOTAL DE ACCIONES	ACCIONES AVANZADAS	ACCIONES CUMPLIDAS	PORCENTAJE DE CUMPLIMIENTO
PLAN DE MEJORAMIENTO 1	7	0	7	100,00%
PLAN DE MEJORAMIENTO 2 AMBIENTAL	14	1	13	92,86%
PLAN DE MEJORAMIENTO 3	8	1	7	87,50%
PLAN DE MEJORAMIENTO 4	21	2	19	90,48%
PLAN DE MEJORAMIENTO 5	11	4	7	63,64%
PLAN DE MEJORAMIENTO 6	14	13	1	69%

PORCENTAJE DE CUMPLIMIENTO PLANES DE MEJORAMIENTO CONTRALORIA GENERAL
DEL DEPARTAMENTO NORTE DE SANTANDER



TEMAS DE INTERÉS


ATENCIÓN AL CIUDADANO Y TRANSPARENCIA/ TRANSPARENCIA Y ACCESO A LA INFORMACIÓN PÚBLICA

RENDICIÓN DE CUENTAS

Verificación y publicación de informes de acción y gestión de la Universidad.

COMPONENTE 4 – 5 PLAN ANTICORRUPCIÓN Y ATENCIÓN AL CIUDADANO

Desarrollo de las actividades correspondientes a atención al ciudadano.



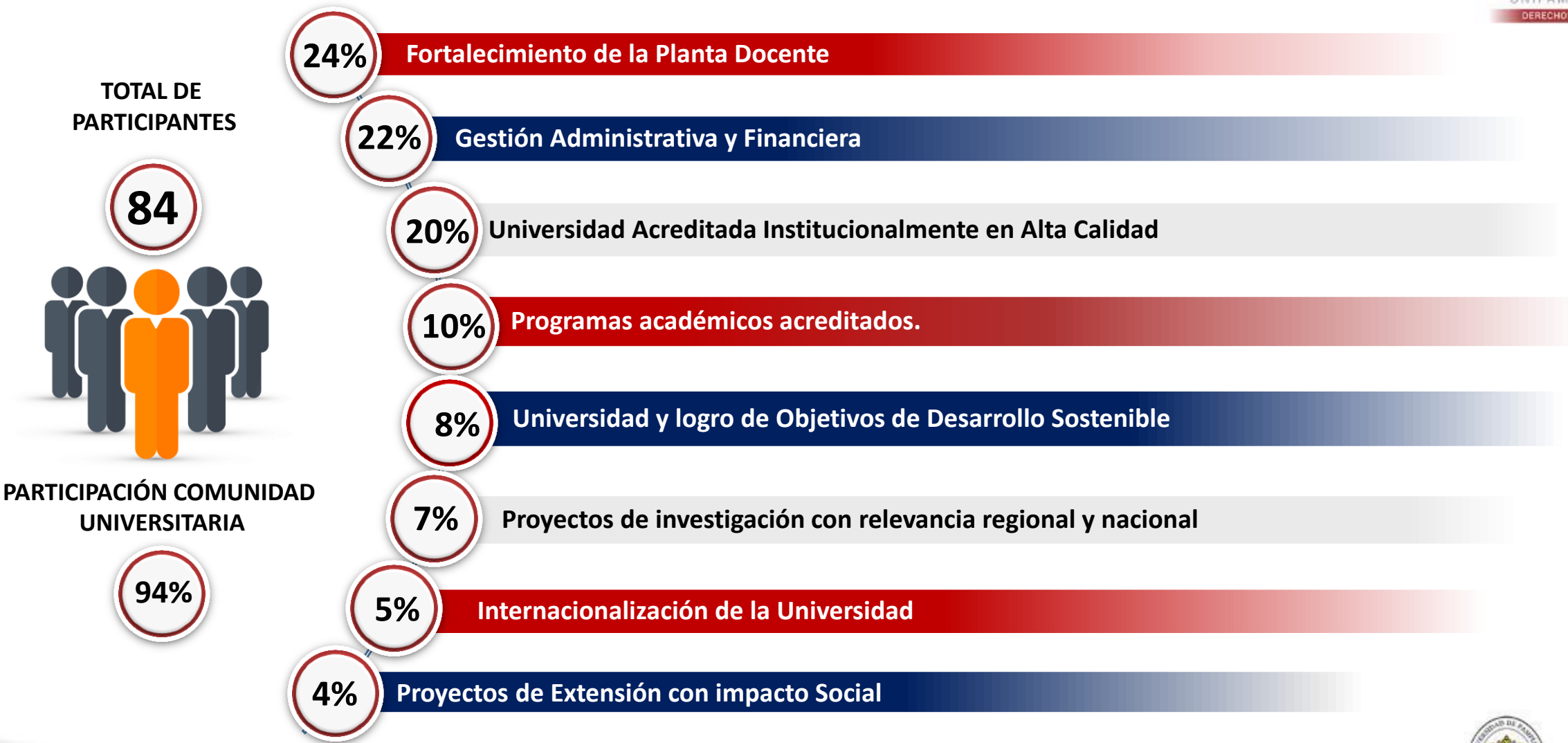
TRANSPARENCIA

Actualización de contenidos publicación y seguimiento al SECOP- mapa de Riesgos y seguimiento a la matriz ITA (ley 1712 de 2014) .

ACCESO A INFORMACIÓN PÚBLICA

Verificación de contenidos y acciones de mejora de la información publicada en la Universidad.

ATENCIÓN AL CIUDADANO Y TRANSPARENCIA/ ANÁLISIS RESULTADOS CONSULTA PROCESO RENDICIÓN DE CUENTAS



*Datos tomados de consulta temas de interés proceso Rendición de Cuentas 2022, abierta desde el 30 de Marzo al 06 de abril de 2022



ATENCIÓN AL CIUDADANO Y TRANSPARENCIA/ **SATISFACCIÓN DE PARTES INTERESADAS**



La UNIVERSIDAD DE PAMPLONA realiza el análisis cuantitativo de encuestas de Percepción de los Productos y/o Servicios de las Partes Interesadas; el cual consta de seis preguntas con una escala de respuesta tipo Likert (satisfecho, moderadamente satisfecho, insatisfecho), teniendo en cuenta el género y la población encuestada. Aplicada en 42 procesos.

Total de encuestas

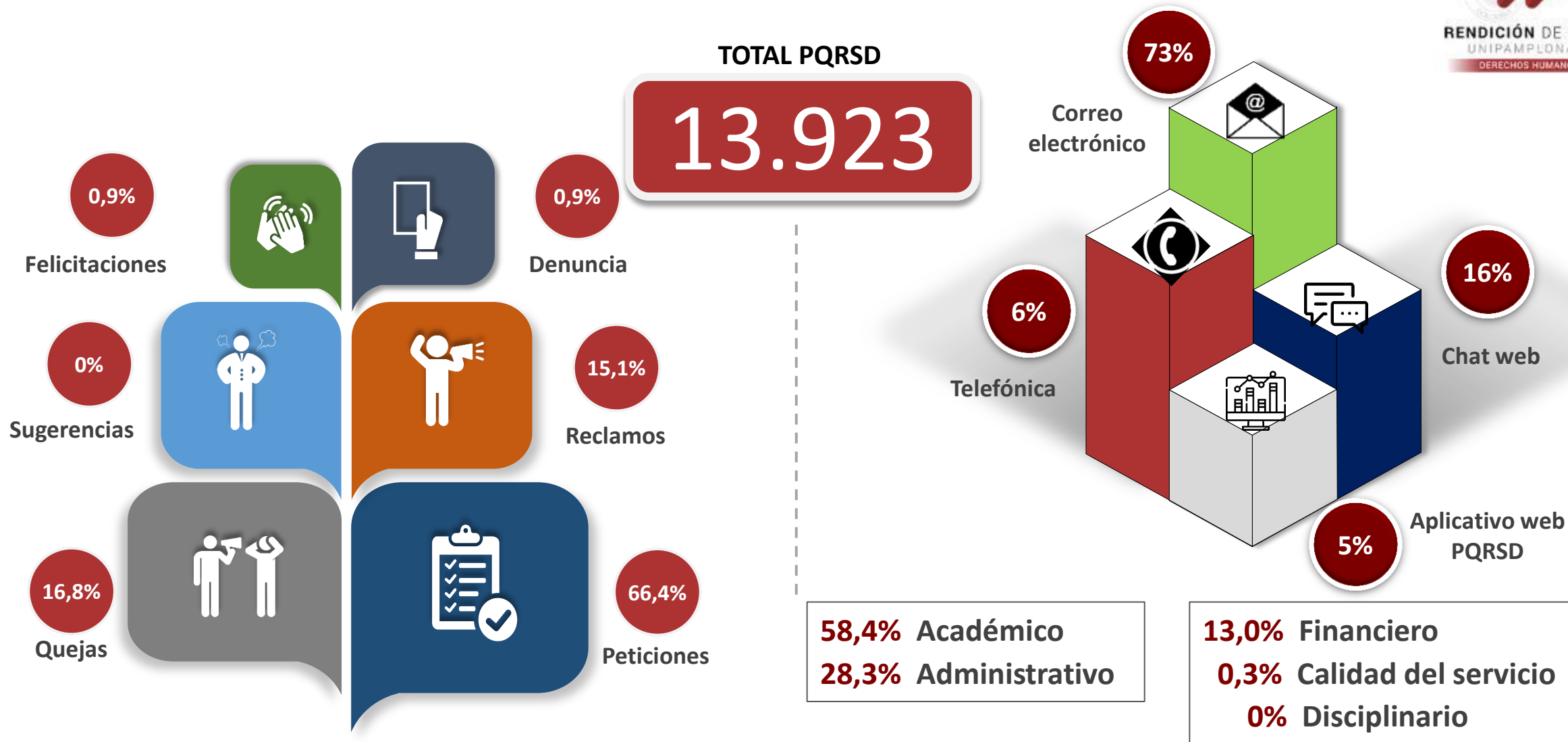
7.152



Nivel de Satisfacción

95,5%

ATENCIÓN AL CIUDADANO Y TRANSPARENCIA/ PQRSDF 2021



PREGUNTAS FORMULADAS EN EL MÓDULO WEB DE RENDICIÓN DE CUENTAS VIGENCIA 2021



**Formando líderes para la construcción
de un nuevo país en paz**